

**Informația săptămânală privind situația epidemiologică la gripă,
IACRS și SARI în **punctele sentinelă** ale Republicii Moldova,
sezonul 2014-2015, săptămâna 47 (17.11.14 – 23.11.14)**

În săptămâna 47, în cadrul sistemului de supraveghere sentinelă, au fost raportate **785** cazuri noi de **IACRS**, ceea ce reprezintă o creștere nesemnificativă cu cca **1,1 ori** în raport cu **S 46** și o descreștere cu cca **0,8 ori** în raport cu aceeași perioadă a sezonului precedent (**S 47/2013**).

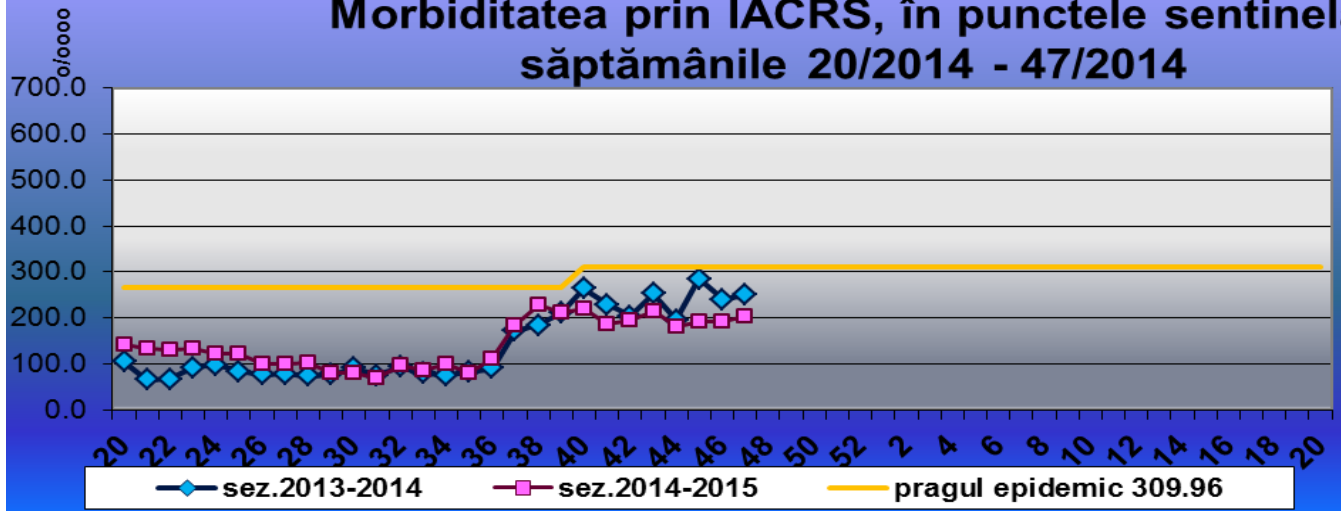
1. Numărul cazurilor de IACRS înregistrate în punctele sentinelă, sezonul epidemic 2014/2015, săptămâna 47 (17.11.14 – 23.11.14)

Nr. d/o	Denumirea teritoriilor	Total 2014		Indicele de raport S47/2014 față de S 46/2014 (ori)	Total 2013	Indicele de raport S 47/2014 față de S 47/2013 (ori)
		Spt. 47/2014 17.11.14 – 23.11.14	Spt. 46/2014 10.11.14 – 16.11.14		Spt. 47/2013 18.11.13 - 24.11.13	
1.	Chișinău	647	580	1.1	772	0.8
2.	Bălți	44	45	1.0	74	0.6
3.	Cahul	7	21	0.3	14	0.5
4.	Comrat	23	22	1.0	27	0.9
5.	Ungheni	47	55	0.9	68	0.7
6.	Edineț	1	3	0.3	10	0.1
7.	Soroca	6	9	0.7	1	6.0
8.	Căușeni	7	5	1.4	4	1.8
9.	Rezina	3	5	0.6	1	3.0
	Total	785	745	1.1	971	0.8

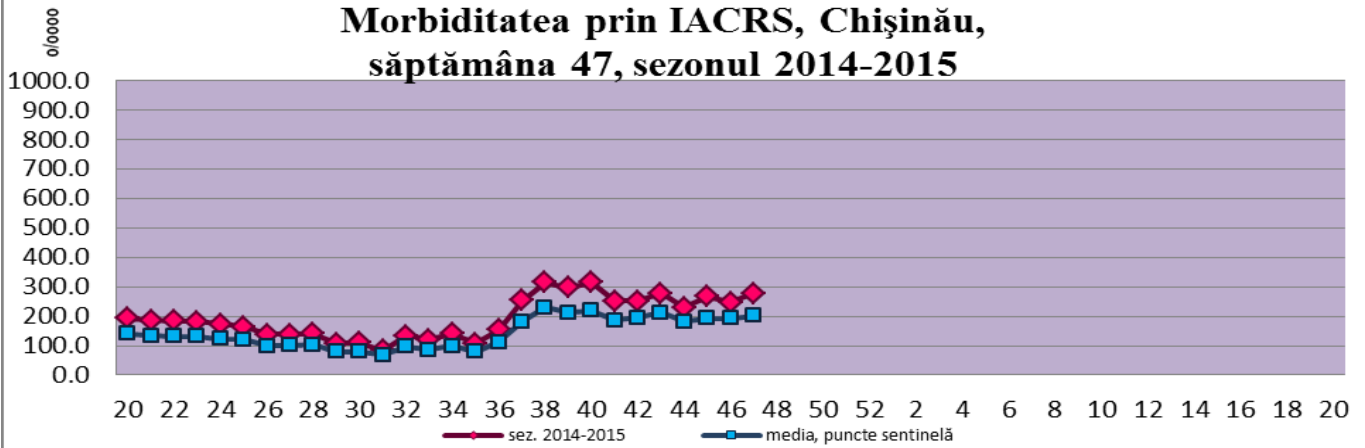
2. Numărul cazurilor de gripă clinică înregistrate în punctele sentinelă, sezonul epidemic 2014/2015, săptămâna 47 (17.11.14 – 23.11.14)

Nr. d/o	Denumirea teritoriilor	Total 2014		Indicele de raport S47/2014 față de S 46/2014 (ori)	Total 2013
		Spt. 47/2014 17.11.14 – 23.11.14	Spt. 46/2014 10.11.14 – 16.11.14		Spt. 47/2013 18.11.13 - 24.11.13
1.	Chișinău	0	0	-	0
2.	Bălți	0	0	-	0
3.	Cahul	0	0	-	0
4.	Comrat	0	0	-	0
5.	Ungheni	0	0	-	0
6.	Edineț	0	0	-	0
7.	Soroca	0	0	-	0
8.	Căușeni	0	0	-	0
9.	Rezina	0	0	-	0
	Total	0	0	-	0

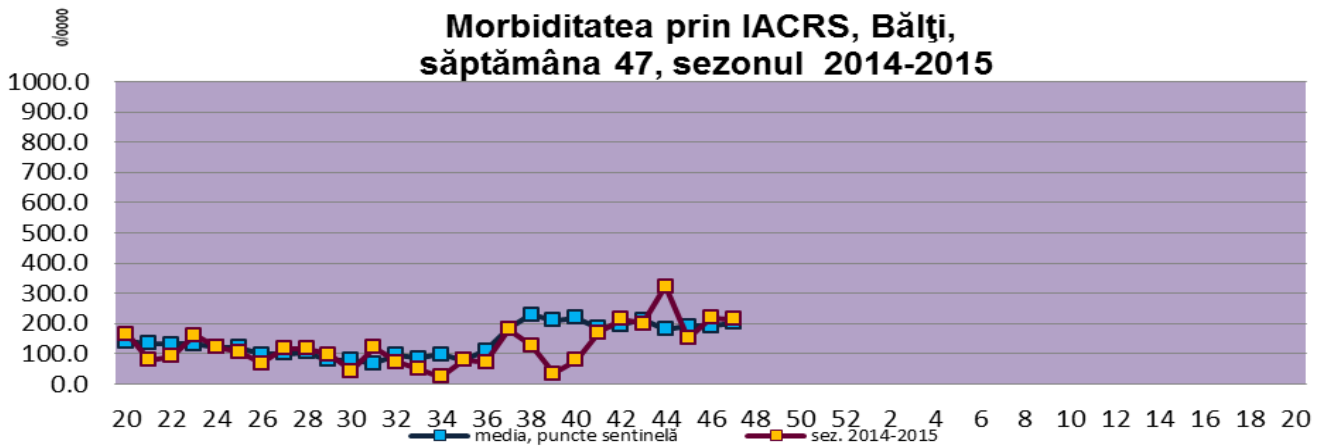
Morbiditatea prin IACRS, în punctele sentinelă, săptămânile 20/2014 - 47/2014



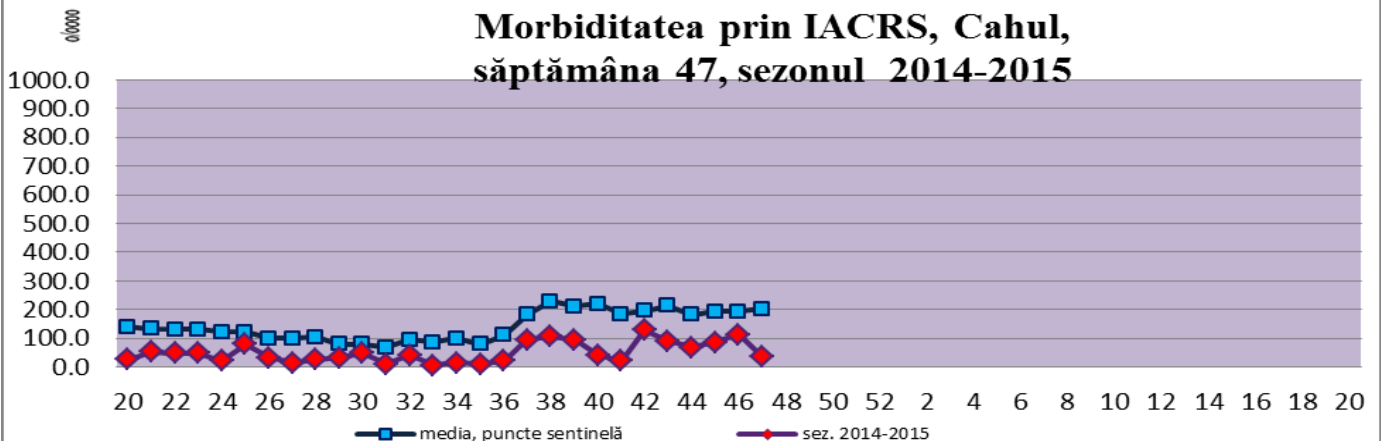
Morbiditatea prin IACRS, Chișinău, săptămâna 47, sezonul 2014-2015



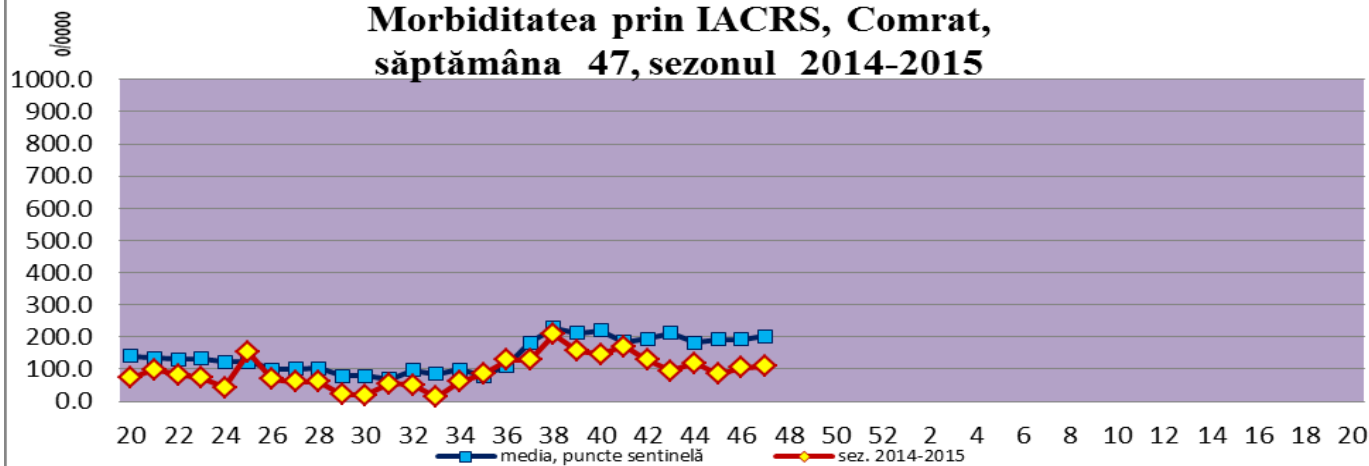
Morbiditatea prin IACRS, Bălți, săptămâna 47, sezonul 2014-2015



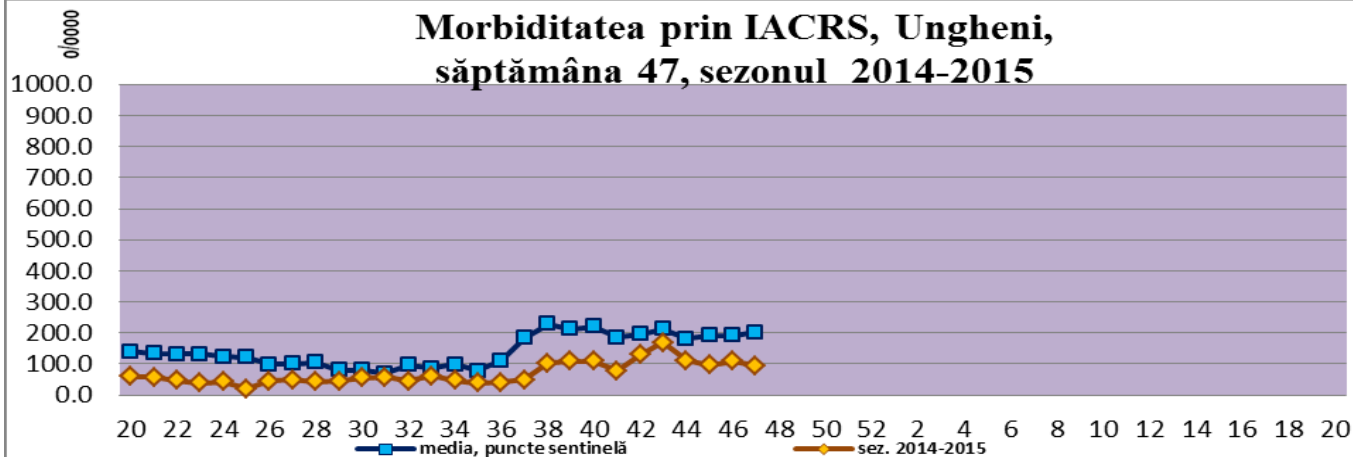
Morbiditatea prin IACRS, Cahul, săptămâna 47, sezonul 2014-2015



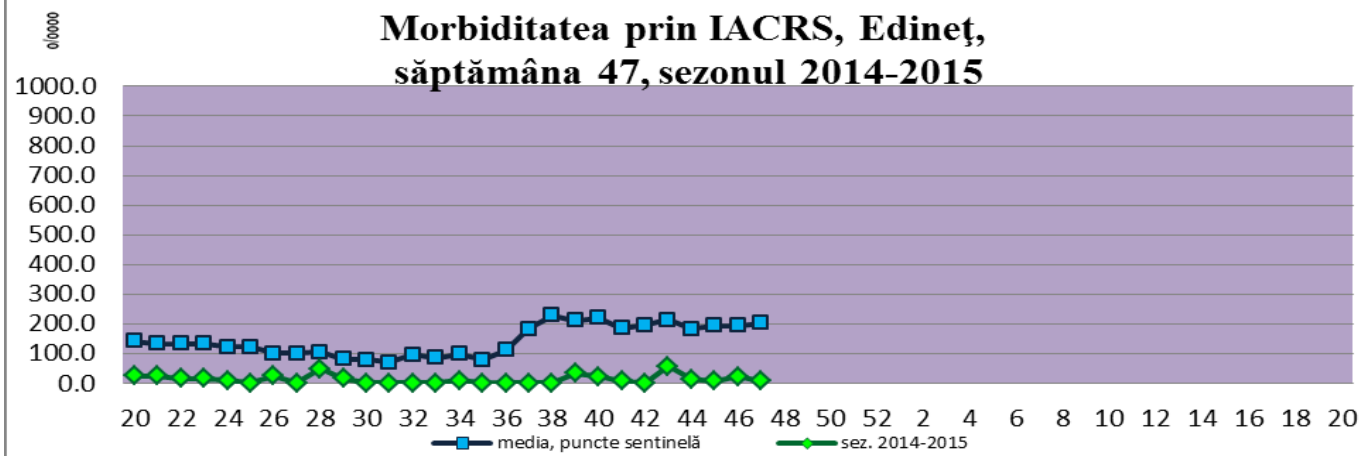
Morbiditatea prin IACRS, Comrat, săptămâna 47, sezonul 2014-2015



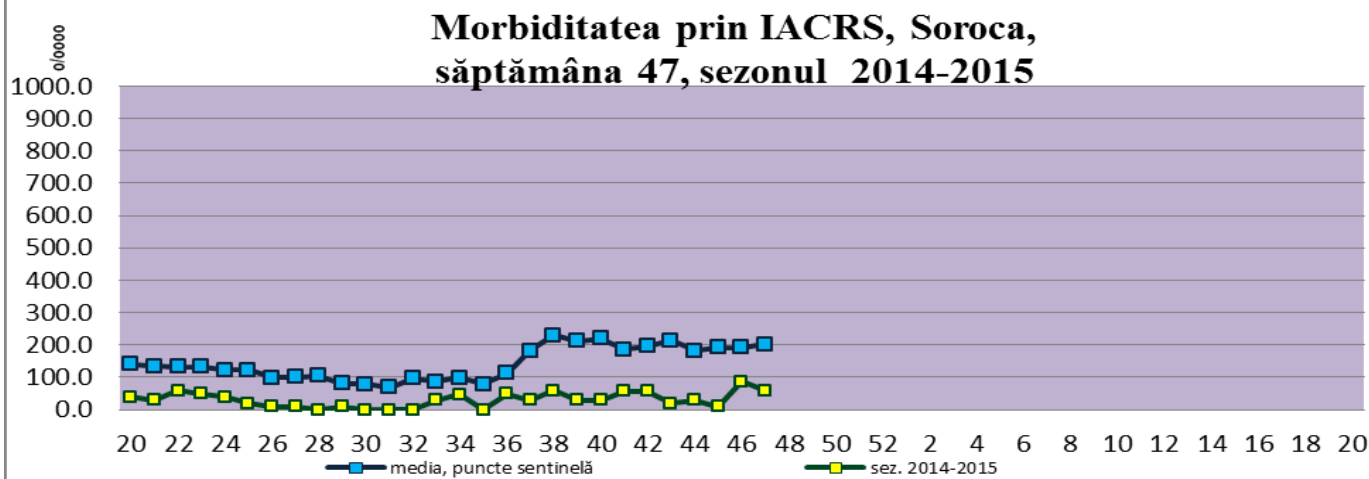
Morbiditatea prin IACRS, Ungheni, săptămâna 47, sezonul 2014-2015



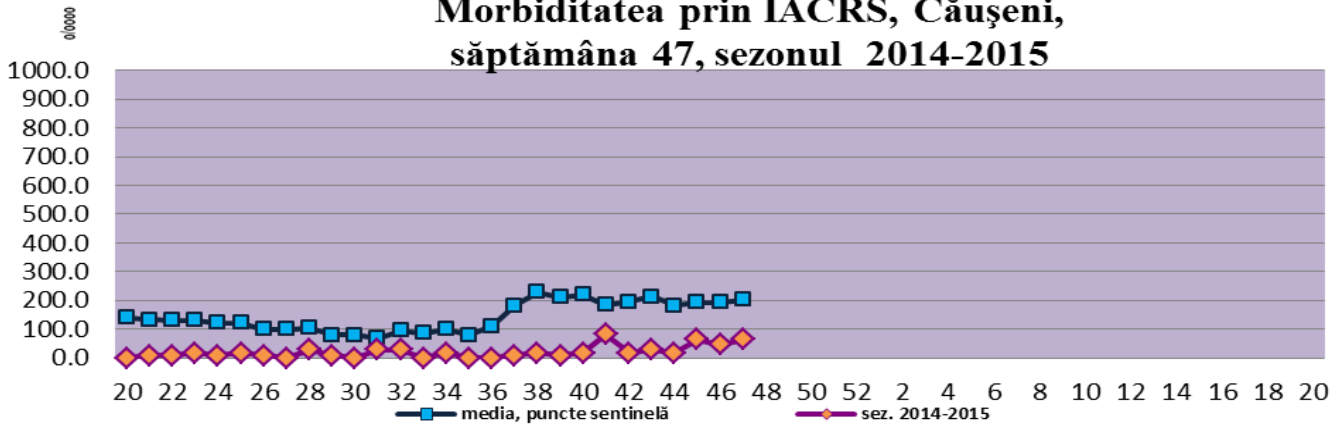
Morbiditatea prin IACRS, Edineț, săptămâna 47, sezonul 2014-2015



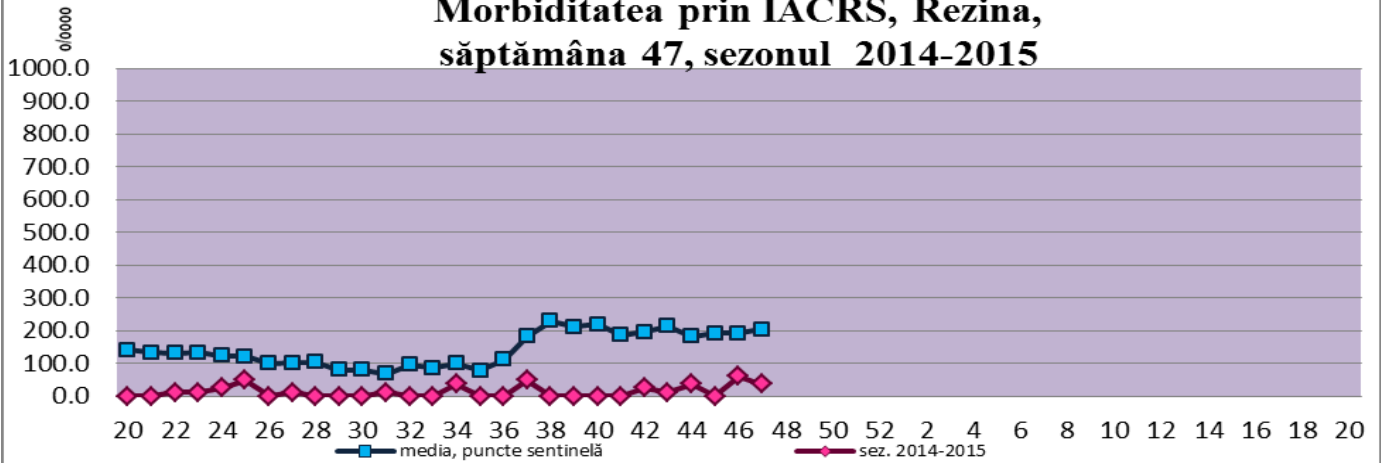
Morbiditatea prin IACRS, Soroca, săptămâna 47, sezonul 2014-2015



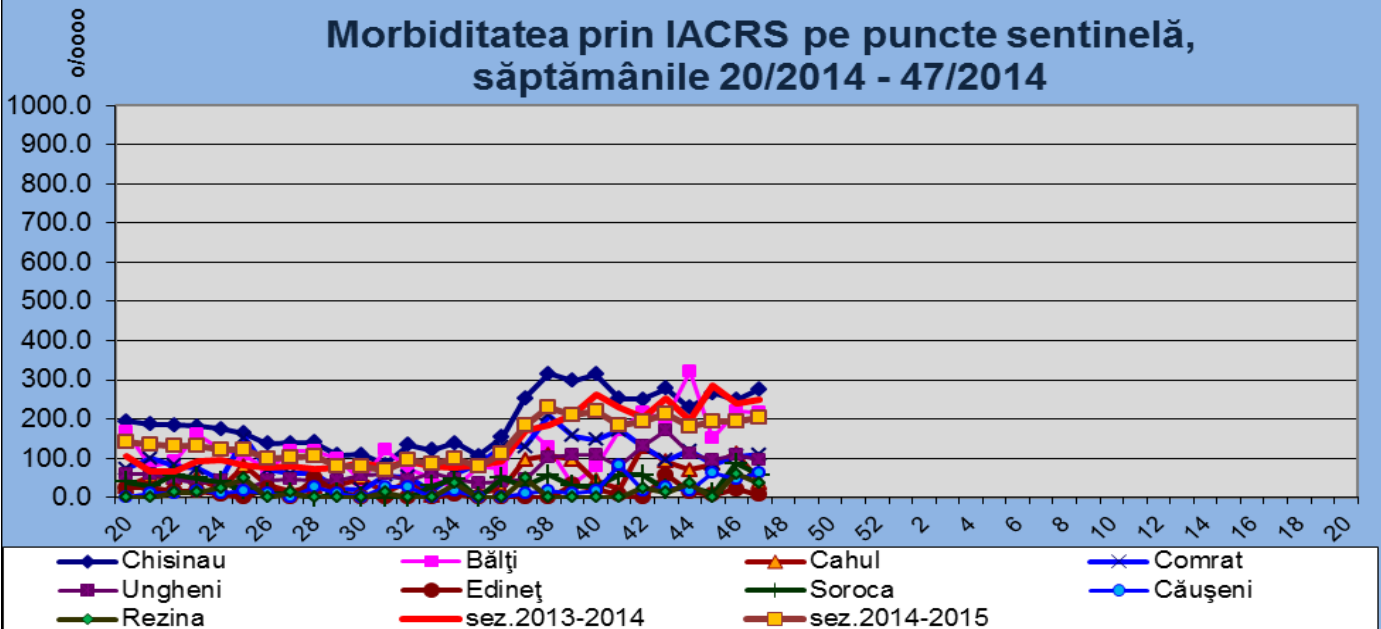
Morbiditatea prin IACRS, Căușeni, săptămâna 47, sezonul 2014-2015



Morbiditatea prin IACRS, Rezina, săptămâna 47, sezonul 2014-2015



Morbiditatea prin IACRS pe puncte sentinelă, săptămânile 20/2014 - 47/2014



4. Serviciul ambulanță

Săptămâni	Nr. punct. sent. ce au raportat	Nr total de solicitări	Inclusiv solicitări gripă, IACRS și SARI	Ponderea solicitărilor prin gripă, IACRS și SARI
Spt. 37	9 raioane	8944	962	11%
Spt. 38	9 raioane	8446	888	10.5%
Spt. 39	9 raioane	8366	909	11%
Spt. 40	9 raioane	8301	859	10%
Spt. 41	9 raioane	8518	876	10%
Spt. 42	9 raioane	8475	928	11%
Spt. 43	9 raioane	7741	899	12%
Spt. 44	9 raioane	7898	801	10%
Spt. 45	9 raioane	8324	916	11%
Spt. 46	9 raioane	8582	992	12%
Spt. 47	9 raioane	8326	994	12%

5. Numărul total de internări în secția/spitalul de Boli infecțioase

Săptămânile	Nr. punct. sent. ce au raportat	Spitalizați					
		TOTAL	0-4 ani	5 -14 ani	15-29 ani	30-64 ani	>65 ani
Spt. 37	9	551	242	75	74	128	32
Spt. 38	9	465	212	59	66	102	26
Spt. 39	9	455	241	52	37	96	29
Spt. 40	9	468	240	66	29	105	28
Spt. 41	9	458	230	51	41	111	25
Spt. 42	9	485	225	59	46	124	31
Spt. 43	9	438	211	60	40	97	30
Spt. 44	9	423	199	55	32	111	26
Spt. 45	9	477	240	50	41	114	32
Spt. 46	9	519	248	58	46	132	35
Spt. 47	9	541	263	69	46	127	36

6. Numărul de internări în secția/spitalul de Boli infecțioase pe cauze

Nr. spt.	Nr. punct. ce au raportat	Nr total de internări	Gripa						IACRS						SARI					
			Total	0-4	5 -14	15-29	30-64	>65	Total	0-4	5 -14	15-29	30-64	>65	Total	0-4	5 -14	15-29	30-64	>65
37	9	165	0	0	0	0	0	0	73	41	13	12	7	0	92	91	1	0	0	0
38	9	132	0	0	0	0	0	0	60	43	3	6	8	0	72	71	0	0	1	0
39	9	145	0	0	0	0	0	0	54	40	6	5	3	0	91	90	1	0	0	0
40	9	152	0	0	0	0	0	0	45	33	5	4	3	0	107	107	0	0	0	0
41	9	149	0	0	0	0	0	0	47	30	8	9	0	0	102	101	0	1	0	0
42	9	172	0	0	0	0	0	0	56	30	12	9	5	0	116	116	0	0	0	0
43	9	170	0	0	0	0	0	0	44	25	8	5	3	3	126	125	0	0	1	0
44	9	148	0	0	0	0	0	0	50	31	10	6	3	0	98	98	0	0	0	0
45	9	168	0	0	0	0	0	0	54	33	9	9	2	1	114	114	0	0	0	0
46	9	189	0	0	0	0	0	0	73	52	9	7	5	0	116	115	1	0	0	0
47	9	185	0	0	0	0	0	0	83	65	8	4	4	2	102	101	1	0	0	0