

Informația săptămânală privind situația epidemiologică prin gripă, IACRS și SARI în RM, sezonul epidemic 2013/2014, perioada de supraveghere luna septembrie 2014 (spt. 36-39)

I. Situația la nivel național

Perioada de supraveghere *luna septembrie* a fost remarcată de o creștere a morbidității prin IACRS și a numărului de cazuri SARI cu cca **1,1 ori** în raport cu aceeași perioadă a anului trecut.

Comparativ cu luna *august 2014* s-a remarcat o creștere a numărului de cazuri înregistrate de IACRS de cca **2.2 ori**, precum și a numărului de cazuri SARI de cca **1.4 ori**.

În această perioadă nu s-au înregistrat cazuri de gripă sezonieră clinică.

În cadrul **Sistemului operativ** de supraveghere a infecțiilor respiratorii acute și a gripei, în perioada de supraveghere *luna septembrie* de către unitățile teritoriale și unele instituții republicane au fost raportate următoarele date:

Denumirea maladiilor	Numărul cazurilor înregistrate							
	Total	M	F	0-4 ani	5-14 ani	15-29 ani	30-64 ani	>65 ani
Gripa	0	0	0	0	0	0	0	0
IACRS	15455	7418	8037	6828	3451	2746	2162	268
SARI	3919	1998	1921	2011	543	369	733	263
TOTAL	19374	9416	9958	8839	3994	3115	2895	531

Denumirea maladiilor	Numărul cazurilor spitalizate							
	Total	M	F	0-4 ani	5-14 ani	15-29 ani	30-64 ani	>65 ani
Gripa	0	0	0	0	0	0	0	0
IACRS	846	461	385	557	136	68	61	24
SARI	1647	877	770	1009	195	44	234	165
TOTAL	2493	1338	1155	1566	331	112	295	189

Denumirea maladiilor	Numărul cazurilor de deces							
	Total	M	F	0-4 ani	5-14 ani	15-29 ani	30-64 ani	>65 ani
Gripa	0	0	0	0	0	0	0	0
IACRS	0	0	0	0	0	0	0	0
SARI	0	0	0	0	0	0	0	0
TOTAL	0	0	0	0	0	0	0	0

II. Raportarea cazurilor spitalizate

În perioada de supraveghere *luna septembrie* s-a remarcat o creștere de cazuri spitalizate comparativ cu aceeași perioadă a anului trecut de cca **1.1 ori**, iar comparativ cu luna precedentă s-a atestat o creștere de cca **1.2 ori** a numărului de cazuri spitalizate.

- a) ponderea cazurilor internate din numărul total de persoane bolnave pe nozologii se prezintă astfel:

Denumirea maladiilor	Cazuri înregistrate	Cazuri spitalizate	Ponderea spitalizării
Gripa	0	0	-
IACRS	15455	846	5%
SARI	3919	1647	42%
TOTAL	19374	2493	13%

Diagnosticul de laborator al infecțiilor respiratorii virale acute

În laborator nu au fost aduse probe pentru investigare.

Metoda molecular biologică (PCR)

Nr. probe examinate	Metoda molecular biologică (PCR)														
	Gripa					Infecții respiratorii nongripale									
	Virus gripal de tip A, nesubtipat	A (H1N1) pdm09	A (H3N2)	A (H1N1)pdm+B	Virus gripal de tip B	Adenovirus	hRSV	Coronavirus	Virus paragripal (PIV)				Metapneumo virus	Rinovirus	Adeno + RSV
									Tip 1	Tip 2	Tip 3	Tip 4			
0	0	0	0	0	0	0	0	0	0	0	0	0	0	0	0

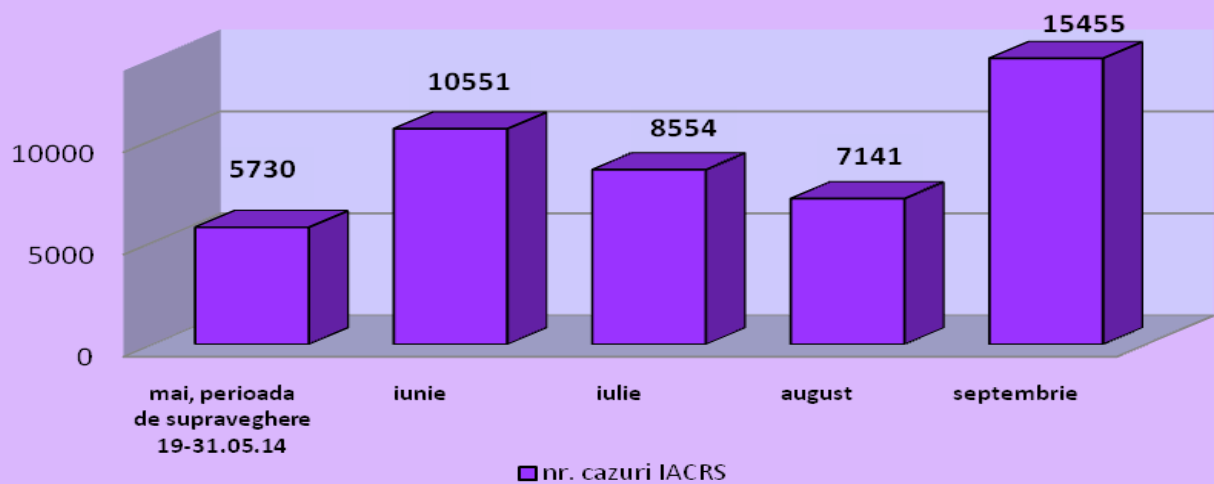
III. Raportarea cazurilor de deces

În perioada **01.01.2014-28.09.14** a fost înregistrate **2 cazuri de deces**:

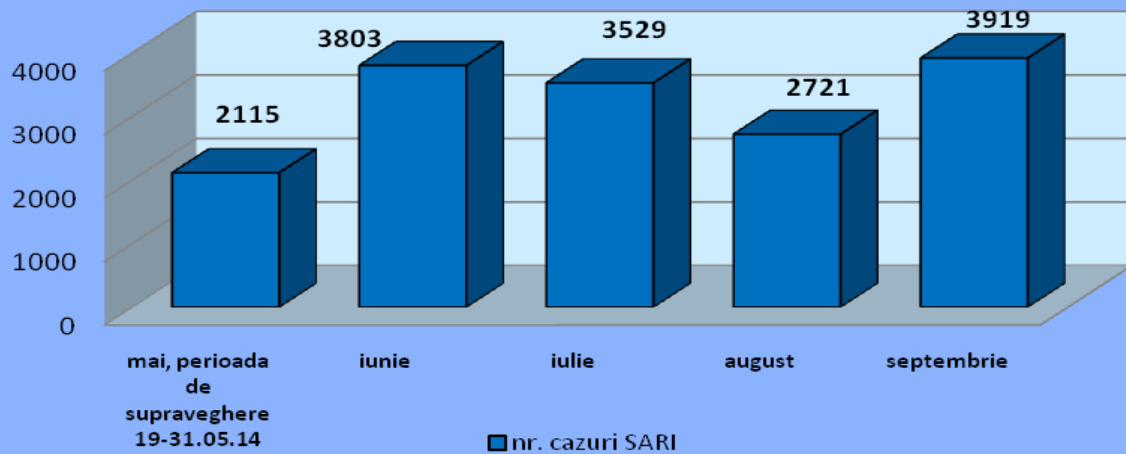
- prin **pneumonie** de etiologie necunoscută: persoană de 30 ani, sex masculin, or. Ungheni.
- prin **pneumonie** de etiologie necunoscută: persoană de 72 ani, sex masculin, or. Bălți.

În *luna septembrie 2014* cazuri de deces cu detectarea ARN virusurilor gripale nu au fost înregistrate.

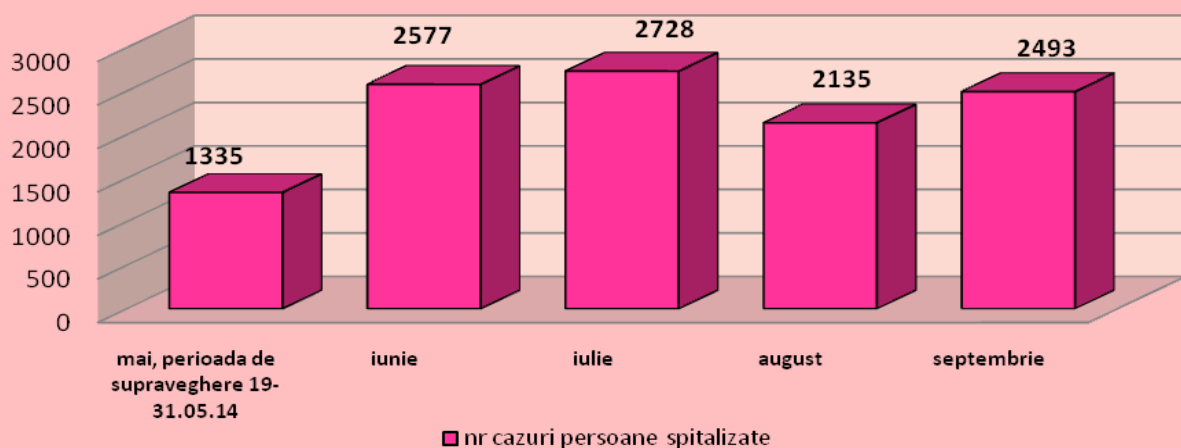
Numărul cazurilor de IACRS înregistrate în Republica Moldova, septembrie 2014



Numărul cazurilor de SARI înregistrate în Republica Moldova, septembrie 2014



Numărul total de persoane spitalizate (gripă clinică, IACRS, SARI), septembrie 2014



Raport privind numărul cazurilor de gripă, IACRS și SARI în RM
Gripa, luna septembrie 2014

Nr. d/o	Denumirea teritoriilor	Numărul de cazuri înregistrate								Numărul bolnavilor spitalizați							
		Total	M	F	0-4 ani	5-14 ani	15-29 ani	30-64 ani	>65 ani	Total	M	F	0-4 ani	5-14 ani	15-29 ani	30-64 ani	>65 ani
1.	Chișinău	0	0	0	0	0	0	0	0	0	0	0	0	0	0	0	0
2.	Bălți	0	0	0	0	0	0	0	0	0	0	0	0	0	0	0	0
3.	Anenii Noi	0	0	0	0	0	0	0	0	0	0	0	0	0	0	0	0
4.	Basarabeasca	0	0	0	0	0	0	0	0	0	0	0	0	0	0	0	0
5.	Briceni	0	0	0	0	0	0	0	0	0	0	0	0	0	0	0	0
6.	Cahul	0	0	0	0	0	0	0	0	0	0	0	0	0	0	0	0
7.	Cantemir	0	0	0	0	0	0	0	0	0	0	0	0	0	0	0	0
8.	Călărași	0	0	0	0	0	0	0	0	0	0	0	0	0	0	0	0
9.	Căușeni	0	0	0	0	0	0	0	0	0	0	0	0	0	0	0	0
10.	Cimișlia	0	0	0	0	0	0	0	0	0	0	0	0	0	0	0	0
11.	Criuleni	0	0	0	0	0	0	0	0	0	0	0	0	0	0	0	0
12.	Dondușeni	0	0	0	0	0	0	0	0	0	0	0	0	0	0	0	0
13.	Drochia	0	0	0	0	0	0	0	0	0	0	0	0	0	0	0	0
14.	Dubăsari	0	0	0	0	0	0	0	0	0	0	0	0	0	0	0	0
15.	Edineț	0	0	0	0	0	0	0	0	0	0	0	0	0	0	0	0
16.	Fălești	0	0	0	0	0	0	0	0	0	0	0	0	0	0	0	0
17.	Florești	0	0	0	0	0	0	0	0	0	0	0	0	0	0	0	0
18.	Glodeni	0	0	0	0	0	0	0	0	0	0	0	0	0	0	0	0
19.	Hâncești	0	0	0	0	0	0	0	0	0	0	0	0	0	0	0	0
20.	Ialoveni	0	0	0	0	0	0	0	0	0	0	0	0	0	0	0	0
21.	Leova	0	0	0	0	0	0	0	0	0	0	0	0	0	0	0	0
22.	Nisporeni	0	0	0	0	0	0	0	0	0	0	0	0	0	0	0	0
23.	Ocnia	0	0	0	0	0	0	0	0	0	0	0	0	0	0	0	0
24.	Orhei	0	0	0	0	0	0	0	0	0	0	0	0	0	0	0	0
25.	Rezina	0	0	0	0	0	0	0	0	0	0	0	0	0	0	0	0
26.	Râșcani	0	0	0	0	0	0	0	0	0	0	0	0	0	0	0	0
27.	Sângerei	0	0	0	0	0	0	0	0	0	0	0	0	0	0	0	0
28.	Soroca	0	0	0	0	0	0	0	0	0	0	0	0	0	0	0	0
29.	Strășeni	0	0	0	0	0	0	0	0	0	0	0	0	0	0	0	0
30.	Șoldănești	0	0	0	0	0	0	0	0	0	0	0	0	0	0	0	0
31.	Ștefan-Vodă	0	0	0	0	0	0	0	0	0	0	0	0	0	0	0	0
32.	Taraclia	0	0	0	0	0	0	0	0	0	0	0	0	0	0	0	0
33.	Telenești	0	0	0	0	0	0	0	0	0	0	0	0	0	0	0	0
34.	Ungheni	0	0	0	0	0	0	0	0	0	0	0	0	0	0	0	0
35.	Comrat	0	0	0	0	0	0	0	0	0	0	0	0	0	0	0	0
36.	C-Lunga	0	0	0	0	0	0	0	0	0	0	0	0	0	0	0	0
37.	Vulcănești	0	0	0	0	0	0	0	0	0	0	0	0	0	0	0	0
38.	CMP Armata Națională																
39.	DR de Narcologie																
40.	MAI	0	0	0	0	0	0	0	0	0	0	0	0	0	0	0	0
41.	CMP Calea Ferată																
42.	CIE al ACSR	0	0	0	0	0	0	0	0	0	0	0	0	0	0	0	0
43.	CRDM																
44.	SIS																
	Total	0	0	0	0	0	0	0	0	0	0	0	0	0	0	0	0
	Raioanele din partea de Est ale RM																

IACRS, luna septembrie 2014

Nr. d/o	Denumirea teritoriilor	Numărul de cazuri înregistrate								Numărul bolnavilor spitalizați							
		Total	M	F	0-4 ani	5-14 ani	15-29 ani	30-64 ani	>65 ani	Total	M	F	0-4 ani	5-14 ani	15-29 ani	30-64 ani	>65 ani
1.	Chișinău	7688	3566	4122	2949	1665	1685	1280	109	221	123	98	142	23	27	27	2
2.	Bălți	2091	1031	1060	1080	406	300	258	47	72	40	32	55	13	2	2	0
3.	Anenii Noi	402	187	215	182	87	65	61	7	24	15	9	18	4	2	0	0
4.	Basarabeasca	93	49	44	39	33	10	11	0	30	19	11	12	17	1	0	0
5.	Briceni	25	11	14	11	12	1	1	0	7	2	5	4	3	0	0	0
6.	Cahul	394	196	198	199	96	65	33	1	15	9	6	7	5	3	0	0
7.	Cantemir	87	39	48	35	20	17	11	4	14	9	5	8	2	0	2	2
8.	Călărași	125	54	71	58	31	22	14	0	10	5	5	7	3	0	0	0
9.	Căușeni	65	31	34	35	13	7	9	1	16	6	10	11	3	0	2	0
10.	Cimișlia	9	4	5	9	0	0	0	0	9	4	5	9	0	0	0	0
11.	Criuleni	288	125	163	132	65	53	26	12	0	0	0	0	0	0	0	0
12.	Dondușeni	75	38	37	20	29	17	7	2	43	27	16	13	14	11	3	2
13.	Drochia	198	109	89	117	50	17	10	4	31	17	14	25	6	0	0	0
14.	Dubăsari	100	54	46	48	32	14	6	0	0	0	0	0	0	0	0	0
15.	Edineț	14	7	7	10	4	0	0	0	10	5	5	8	2	0	0	0
16.	Fălești	39	24	15	30	7	2	0	0	21	16	5	18	2	1	0	0
17.	Florești	15	10	5	6	3	2	4	0	11	8	3	4	2	2	3	0
18.	Glodeni	217	101	116	85	80	29	21	2	9	7	2	5	2	0	2	0
19.	Hâncești	405	206	199	185	96	51	59	14	57	29	28	18	4	7	13	15
20.	Ialoveni	485	250	235	235	108	73	57	12	4	3	1	4	0	0	0	0
21.	Leova	27	8	19	8	2	0	12	5	0	0	0	0	0	0	0	0
22.	Nisporeni	28	17	11	24	3	0	1	0	21	13	8	20	1	0	0	0
23.	Ocnia	27	10	17	13	10	1	1	2	27	10	17	13	10	1	1	2
24.	Orhei	108	60	48	67	19	16	6	0	38	11	27	30	2	5	1	0
25.	Rezina	15	6	9	7	3	1	4	0	5	4	1	0	0	1	4	0
26.	Râșcani	119	68	51	37	46	21	15	0	7	3	4	7	0	0	0	0
27.	Sângerei	317	157	160	153	63	42	50	9	14	7	7	10	4	0	0	0
28.	Soroca	188	87	101	110	35	21	17	5	43	25	18	31	10	2	0	0
29.	Strășeni	339	182	157	161	103	40	31	4	15	9	6	15	0	0	0	0
30.	Șoldănești	118	57	61	42	24	20	28	4	5	2	3	2	1	1	1	0
31.	Ștefan-Vodă	102	52	50	57	20	15	6	4	15	5	10	10	3	1	0	1
32.	Taraclia	44	20	24	16	15	7	5	1	7	4	3	6	0	1	0	0
33.	Telenești	179	91	88	80	52	27	20	0	3	1	2	3	0	0	0	0
34.	Ungheni	353	159	194	178	86	40	39	10	38	21	17	38	0	0	0	0
35.	Comrat	408	214	194	267	71	30	35	5	0	0	0	0	0	0	0	0
36.	C-Lunga	218	105	113	111	51	29	23	4	1	0	1	1	0	0	0	0
37.	Vulcănești	50	33	17	32	11	6	1	0	3	2	1	3	0	0	0	0
38.	CMP Armata Națională																
39.	DR de Narcologie																
40.	MAI																
41.	CMP Calea Ferată																
42.	CIE al ACSR																
43.	CRDM																
44.	SIS																
	Total	15455	7418	8037	6828	3451	2746	2162	268	846	461	385	557	136	68	61	24
	Raioanele din partea de Est ale RM																

SARI, luna septembrie 2014

Nr. d/o	Denumirea teritoriilor	Numărul de cazuri înregistrate								Numărul bolnavilor spitalizați							
		Total	M	F	0-4 ani	5-14 ani	15-29 ani	30-64 ani	>65 ani	Total	M	F	0-4 ani	5-14 ani	15-29 ani	30-64 ani	>65 ani
1.	Chișinău	1875	942	933	1019	258	208	313	77	814	433	381	586	77	21	90	40
2.	Bălți	438	225	213	171	69	66	97	35	74	45	29	27	17	3	15	12
3.	Anenii Noi	60	33	27	19	5	2	19	15	48	29	19	18	4	2	10	14
4.	Basarabeasca	19	15	4	10	4	0	3	2	11	8	3	4	4	0	1	2
5.	Briceni	13	3	10	4	0	2	6	1	8	2	6	0	0	2	5	1
6.	Cahul	131	75	56	75	14	5	28	9	27	16	11	13	1	1	8	4
7.	Cantemir	41	23	18	20	8	3	7	3	13	7	6	6	1	0	3	3
8.	Călărași	45	23	22	27	5	3	9	1	14	8	6	5	9	0	0	0
9.	Căușeni	54	22	32	18	4	2	18	12	54	22	32	18	4	2	18	12
10.	Cimișlia	10	6	4	6	0	0	2	2	10	6	4	6	0	0	2	2
11.	Criuleni	12	3	9	11	1	0	0	0	12	3	9	11	1	0	0	0
12.	Dondușeni	10	5	5	6	3	1	0	0	10	5	5	6	3	1	0	0
13.	Drochia	42	23	19	22	14	1	4	1	29	17	12	18	11	0	0	0
14.	Dubăsari	6	3	3	6	0	0	0	0	6	3	3	6	0	0	0	0
15.	Edineț	30	18	12	5	2	0	9	14	30	18	12	5	2	0	9	14
16.	Fălești	60	32	28	19	4	4	19	14	51	27	24	16	4	3	15	13
17.	Florești	79	43	36	61	9	3	2	4	79	43	36	61	9	3	2	4
18.	Glodeni	43	21	22	18	8	5	12	0	1	1	0	0	1	0	0	0
19.	Hâncești	75	35	40	33	18	5	12	7	15	8	7	12	3	0	0	0
20.	Ialoveni	6	2	4	2	1	0	3	0	1	1	0	1	0	0	0	0
21.	Leova	7	4	3	2	0	0	4	1	4	2	2	3	0	0	0	1
22.	Nisporeni	43	16	27	33	4	1	5	0	24	12	12	17	3	1	3	0
23.	Ocnîța	4	3	1	2	2	0	0	0	4	3	1	2	2	0	0	0
24.	Orhei	75	46	29	45	8	2	9	11	56	32	24	29	7	1	8	11
25.	Rezina	25	16	9	13	4	0	7	1	25	16	9	13	4	0	7	1
26.	Râșcani	2	2	0	2	0	0	0	0	2	2	0	2	0	0	0	0
27.	Sângerei	113	54	59	62	12	7	21	11	18	9	9	7	1	0	6	4
28.	Soroca	88	41	47	50	15	5	13	5	51	25	26	34	6	0	8	3
29.	Strășeni	28	14	14	25	3	0	0	0	25	13	12	22	3	0	0	0
30.	Șoldănești	6	5	1	4	0	0	2	0	4	4	0	4	0	0	0	0
31.	Ștefan-Vodă	84	48	36	41	13	5	14	11	42	22	20	17	4	1	9	11
32.	Taraclia	22	9	13	11	5	0	6	0	15	7	8	10	4	0	1	0
33.	Telenești	36	18	18	7	8	4	14	3	20	9	11	5	6	0	6	3
34.	Ungheni	189	96	93	82	27	24	48	8	28	11	17	15	2	3	5	3
35.	Comrat	114	65	49	60	13	10	23	8	6	4	2	2	0	0	2	2
36.	C-Lunga	10	3	7	9	0	0	1	0	1	1	0	1	0	0	0	0
37.	Vulcănești	24	6	18	11	2	1	3	7	15	3	12	7	2	0	1	5
38.	CMP Armata Națională																
39.	DR de Narcologie																
40.	MAI																
41.	CMP Calea Ferată																
42.	CIE al ACSR																
43.	CRDM																
44.	SIS																
	Total	3919	1998	1921	2011	543	369	733	263	1647	877	770	1009	195	44	234	165
	Raioanele din partea de Est ale RM																

**GRIPA CLINICO-EPIDEMIOLOGICĂ,
săptămânal, teritorii administrative**

Nr d/o	Denumirea teritoriilor	Săptămâni														
		11	12	13	14	15	16	17	18	19	20	19-31 mai	iunie	iulie	august	septemb rie
1.	Chișinău	24	10	11	4	1	0	0	0	0	0	0	0	0	0	0
2.	Bălți	2	0	0	0	0	0	0	0	0	0	0	0	0	0	0
3.	An. Noi	1	0	0	0	0	0	0	0	0	0	0	0	0	0	0
4.	Basarabea	0	0	0	0	0	0	0	0	0	0	0	0	0	0	0
5.	Briceni	0	0	0	0	0	0	0	0	0	0	0	0	0	0	0
6.	Cahul	1	2	0	0	0	0	0	0	0	0	0	0	0	0	0
7.	Cantemir	0	0	1	0	0	0	0	0	0	0	0	0	0	0	0
8.	Călărași	1	0	1	0	0	0	0	0	0	0	0	0	0	0	0
9.	Căușeni	1	0	0	0	0	0	0	0	0	0	0	0	0	0	0
10.	Cimișlia	0	0	0	0	0	0	0	0	0	0	0	0	0	0	0
11.	Criuleni	0	0	0	0	0	0	0	0	0	0	0	0	0	0	0
12.	Dondușeni	0	0	0	0	0	0	0	0	0	0	0	0	0	0	0
13.	Drochia	0	0	0	0	0	0	0	0	0	0	0	0	0	0	0
14.	Dubăsari	0	0	0	0	0	0	0	0	0	0	0	0	0	0	0
15.	Edineț	0	0	0	0	0	0	0	0	0	0	0	0	0	0	0
16.	Fălești	0	0	0	0	0	0	0	0	0	0	0	0	0	0	0
17.	Florești	1	0	0	0	0	0	0	0	0	0	0	0	0	0	0
18.	Glodeni	0	0	0	0	0	0	0	0	0	0	0	0	0	0	0
19.	Hâncești	0	0	0	0	0	0	0	0	0	0	0	0	0	0	0
20.	Ialoveni	0	0	0	0	0	0	0	0	0	0	0	0	0	0	0
21.	Leova	0	0	0	0	0	0	0	0	0	0	0	0	0	0	0
22.	Nisporeni	0	0	0	0	0	0	0	0	0	0	0	0	0	0	0
23.	Ocnîța	0	0	0	0	0	0	0	0	0	0	0	0	0	0	0
24.	Orhei	0	0	1	0	0	0	0	0	0	0	0	0	0	0	0
25.	Rezina	2	1	0	0	0	0	0	0	0	0	0	0	0	0	0
26.	Râșcani	0	0	0	0	0	0	0	0	0	0	0	0	0	0	0
27.	Sângerei	0	0	0	0	0	0	0	0	0	0	0	0	0	0	0
28.	Soroca	2	0	0	0	0	0	0	0	0	0	0	0	0	0	0
29.	Strășeni	0	0	0	0	0	0	0	0	0	0	0	0	0	0	0
30.	Șoldănești	0	0	0	0	0	0	0	0	0	0	0	0	0	0	0
31.	Șt.Vodă	0	0	0	0	0	0	0	0	0	0	0	0	0	0	0
32.	Taraclia	0	5	1	0	0	0	0	0	0	0	0	0	0	0	0
33.	Telenești	0	0	0	0	0	0	0	0	0	0	0	0	0	0	0
34.	Ungheni	3	3	0	0	1	1	0	0	0	0	0	0	0	0	0
35.	Comrat	1	0	0	1	0	0	0	0	0	0	0	0	0	0	0
36.	C-Lunga	0	0	0	0	0	0	0	0	0	0	0	0	0	0	0
37.	Vulcănești	0	0	0	0	0	0	0	0	0	0	0	0	0	0	0
38.	CMP ArmataNaț.															
39.	DR de Narcologie															
40.	MAI	0	0	0	0	0	0	0	0	0	0	0	0			
41.	CMP CaleaFerată	2	0	0	1	0	0	0	0	0	0			0	0	0
42.	CIE ACSR	0	0	0	0	0	0	0	0	0	0	0	0	0	0	0
43.	CRDM															
44.	SIS															
	TOTAL, malul drept al RM	41	21	15	6	2	1	0	0	0	0	0	0	0	0	0
	Raioanele din partea de Est ale RM															

**INFECȚII ACUTE ALE CĂILOR RESPIRATORII SUPERIOARE (IACRS)
ÎN TERITORIILE ADMINISTRATIVE**

Nr. d/o	Denumirea teritoriilor	Săptămâni														
		11	12	13	14	15	16	17	18	19	20	19-31 mai	iunie	iulie	august	septembrie
1.	Chișinău	2700	2465	1982	1848	1898	1927	1482	696	1093	1275	2586	4727	4385	3672	7688
2.	Bălți	592	688	616	571	499	602	492	51	591	364	771	1697	893	755	2091
3.	An. Noi	242	207	165	173	166	115	122	95	63	76	166	338	263	248	402
4.	Basarabea	65	34	14	15	26	22	15	13	13	7	32	65	76	44	93
5.	Briceni	21	36	35	19	31	20	6	9	12	2	12	19	13	18	25
6.	Cahul	330	228	137	135	108	54	56	21	53	52	106	261	200	160	394
7.	Cantemir	204	204	157	100	87	87	88	48	57	28	72	49	21	48	87
8.	Călărași	110	99	76	59	59	60	75	21	27	27	48	85	67	53	125
9.	Căușeni	43	30	17	28	24	24	19	5	12	9	7	38	40	23	65
10.	Cimișlia	41	34	23	11	18	13	7	15	3	2	1	18	9	13	9
11.	Criuleni	257	219	123	132	89	81	71	61	73	65	137	222	156	123	288
12.	Dondușeni	77	59	51	35	29	19	21	18	24	18	22	40	53	44	75
13.	Drochia	115	137	79	77	63	43	22	39	28	21	79	134	82	71	198
14.	Dubăsari	99	94	39	57	48	22	22	10	9	30	44	33	15	49	100
15.	Edineț	25	17	10	2	12	12	7	2	7	7	15	25	11	19	14
16.	Fălești	50	43	25	29	26	38	13	9	12	13	43	40	36	21	39
17.	Florești	30	21	28	9	22	22	3	7	6	7	10	21	23	8	15
18.	Glodeni	157	127	108	81	82	52	84	68	22	38	85	170	64	91	217
19.	Hâncești	304	207	137	219	139	174	94	103	72	103	136	274	277	231	405
20.	Ialoveni	281	248	174	230	223	169	156	84	126	101	207	314	303	230	485
21.	Leova	114	83	78	47	33	23	36	26	13	15	27	16	7	9	27
22.	Nisporeni	88	51	56	43	45	11	34	17	23	27	11	60	62	35	28
23.	Ocnîța	22	22	9	4	20	8	14	0	3	7	9	11	5	18	27
24.	Orhei	152	132	119	67	76	79	89	34	48	37	71	183	108	54	108
25.	Rezina	9	10	11	9	18	13	6	7	5	2	1	3	4	3	15
26.	Râșcani	101	82	54	92	82	43	21	44	17	12	82	139	53	44	119
27.	Sângerei	191	188	124	129	103	83	65	51	81	65	115	237	273	232	317
28.	Soroca	60	82	77	41	35	23	40	31	28	35	48	90	101	54	188
29.	Strășeni	204	178	125	107	111	80	94	33	79	64	112	240	152	114	339
30.	Șoldănești	117	65	48	22	51	38	47	17	33	23	51	78	52	26	118
31.	Șt. Vodă	123	93	71	59	61	46	13	36	19	20	50	54	56	40	102
32.	Taraclia	33	32	18	26	6	9	5	4	17	5	5	10	24	16	44
33.	Telenești	215	159	118	124	104	84	65	64	64	50	78	182	132	98	179
34.	Ungheni	216	218	177	119	120	85	79	41	52	77	110	175	190	183	353
35.	Comrat	140	137	130	107	113	92	72	35	45	53	120	201	153	127	408
36.	C-Lunga	264	135	80	123	91	67	63	25	58	76	137	174	144	102	218
37.	Vulcănești	21	39	14	19	9	24	10	4	12	14	17	48	30	35	50
38.	CMP Armata Națională															
39.	DR de Narcologie															
40.	MAI		81	63	66	59	47	20		32	38	68	46			
41.	CMP Calea Ferată	50	50	27	24	21		22	6	13	12					
42.	CIE ACSR	51	32	21	26	39	23	14	9	18	21	39	34	21	30	
43.	CRDM															
44.	SIS															
	TOTAL, malul drept al RM	7914	7066	5416	5084	4846	4434	3664	1859	2963	2898	5730	10551	8554	7141	15455
	Raioanele din partea de Est ale RM															

NUMĂRUL CAZURILOR DE SARI ÎN TERITORIILE ADMINISTRATIVE

Nr. d/o	Denumirea teritoriilor	Săptămâni														
		11	12	13	14	15	16	17	18	19	20	19-31 mai	iunie	iulie	august	septembrie
1.	Chișinău	648	667	611	516	501	532	520	327	407	456	897	1660	1696	1458	1875
2.	Bălți	183	191	170	140	144	174	146	15	151	112	202	466	230	225	438
3.	An. Noi	49	47	55	23	29	45	24	23	37	24	63	74	84	65	60
4.	Basarabea	16	6	5	18	12	11	15	14	10	10	25	35	24	8	19
5.	Briceni	15	17	32	14	37	6	10	5	7	5	8	16	15	8	13
6.	Cahul	222	126	82	53	67	36	50	28	31	49	62	119	112	86	131
7.	Cantemir	58	53	45	27	28	41	34	25	32	14	42	13	12	22	41
8.	Călărași	67	60	22	32	33	15	33	16	20	17	0	33	18	17	45
9.	Căușeni	25	29	25	21	15	11	9	19	19	24	32	54	57	43	54
10.	Cimișlia	2	36	11	14	14	9	8	22	7	9	25	50	29	17	10
11.	Criuleni	6	14	6	12	3	7	3	4	10	8	11	1	22	12	12
12.	Dondușeni	3	2	4	4	5	2	1	2	1	2	3	7	12	0	10
13.	Drochia	24	34	33	40	22	15	16	16	30	11	35	50	24	21	42
14.	Dubăsari	3	7	1	4	1	3	3	2	0	3	4	0	13	2	6
15.	Edineț	18	10	19	12	12	10	9	11	12	14	9	35	21	23	30
16.	Fălești	21	33	24	23	14	17	13	17	12	14	30	53	52	25	60
17.	Florești	54	32	32	42	29	24	27	15	55	32	24	76	61	8	79
18.	Glodeni	77	97	56	46	42	19	39	23	15	18	34	49	39	21	43
19.	Hâncești	96	64	67	55	59	54	63	36	44	50	80	133	134	115	75
20.	Ialoveni	0	7	2	6	4	0	0	2	5	7	5	10	5	7	6
21.	Leova	22	16	3	5	3	3	3	3	3	4	3	7	2	3	7
22.	Nisporeni	12	13	17	25	13	5	7	4	9	7	5	31	36	18	43
23.	Ocnîța	7	8	0	3	7	0	1	0	0	0	0	10	11	3	4
24.	Orhei	58	66	49	52	38	56	43	32	43	43	70	129	114	67	75
25.	Rezina	18	18	10	18	15	12	12	13	7	12	25	35	34	15	25
26.	Râșcani	9	3	7	7	2	1	2	6	2	3	6	9	4	5	2
27.	Sângerei	143	74	54	72	32	28	30	19	23	26	59	57	80	50	113
28.	Soroca	62	54	62	62	38	21	39	33	22	30	57	62	57	30	88
29.	Strășeni	11	16	9	8	10	4	10	7	7	7	11	26	23	23	28
30.	Șoldănești	8	13	5	1	6	0	2	4	0	0	2	2	1	0	6
31.	Șt. Vodă	84	65	37	37	43	29	29	42	22	42	57	39	124	52	84
32.	Taraclia	34	28	19	23	12	11	13	6	11	10	19	51	33	11	22
33.	Telenești	45	40	45	29	22	25	19	19	16	12	19	54	45	33	36
34.	Ungheni	95	115	100	71	80	46	48	35	38	52	83	178	175	144	189
35.	Comrat	89	108	75	95	75	50	59	38	46	31	76	98	88	50	114
36.	C-Lunga	22	18	6	7	7	12	5	2	0	3	8	18	24	9	10
37.	Vulcănești	17	12	12	13	11	10	4	8	13	7	9	22	11	16	24
38.	CMP Armata Națională															
39.	DR de Narcologie															
40.	MAI		4	2	5	1	7	3		1	2	7	31			
41.	CMP Calea Ferată	9	5	5	3	4		0	2	1	1					
42.	CIE ACSR	3	5	4	1	7	2	3	0	5	1	8	10	7	9	
43.	CRDM															
44.	SIS															
	TOTAL, malul drept al RM	2335	2213	1823	1639	1497	1353	1355	895	1174	1172	2115	3803	3529	2721	3919
	Raioanele din partea de Est ale RM															