

**Informația săptămânală privind situația epidemiologică la gripă,
IACRS și SARI în **punctele sentinelă** ale Republicii Moldova,
sezonul 2014-2015, săptămâna 42 (13.10.14 – 19.10.14)**

În săptămâna **42**, în cadrul sistemului de supraveghere sentinelă, au fost raportate **756** cazuri noi de IACRS, ceea ce reprezintă o creștere în raport cu săptămâna **41** cu cca **1,1 ori** și o situație practic similară în raport cu aceeași perioadă a sezonului precedent (**S 42 2013/2014**).

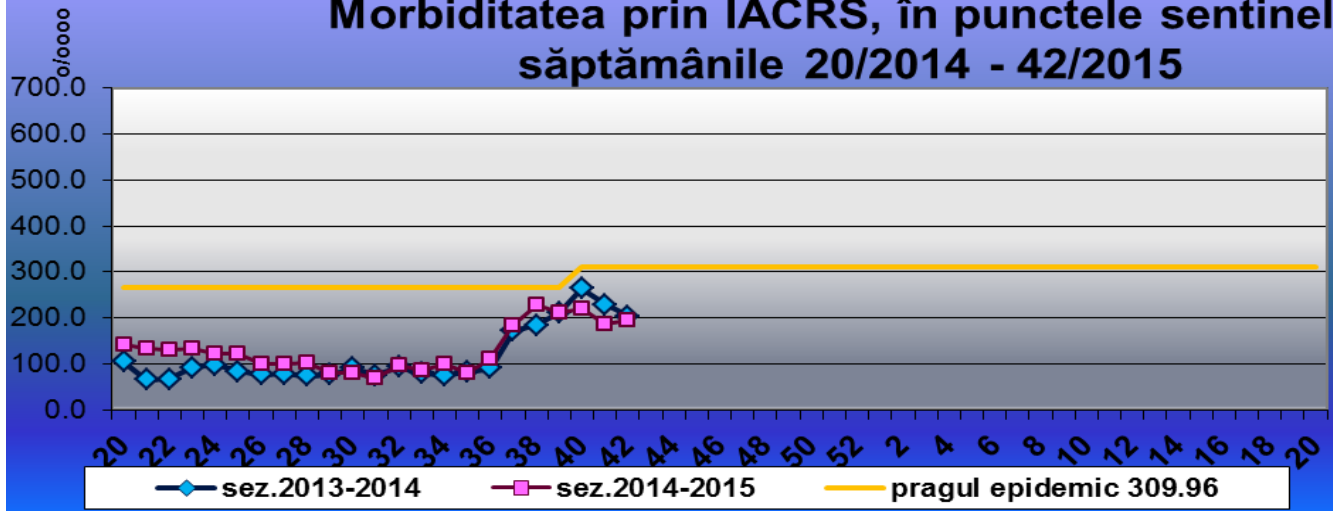
1. Numărul cazurilor de IACRS înregistrate în punctele sentinelă, sezonul epidemic 2014/2015, săptămâna 42 (13.10.14 – 19.10.14)

| Nr. d/o | Denumirea teritoriilor | Total 2014 | | Indicele de raport S42/2014 față de S 41/2014 (ori) | Total 2013 | Indicele de raport S 42/2014 față de S 42/2013 (ori) |
|---------|------------------------|-------------------------------------|-------------------------------------|---|-------------------------------------|--|
| | | Spt. 42/2014 13.10.14 – 19.10.14 | Spt. 41/2014 06.10.14 – 12.10.14 | | Spt. 42/2013 14.10.13 - 20.10.13 | |
| 1. | Chișinău | 586 | 588 | 0.99 | 540 | 1.1 |
| 2. | Bălți | 44 | 35 | 1.3 | 124 | 0.4 |
| 3. | Cahul | 24 | 4 | 6.0 | 4 | 6.0 |
| 4. | Comrat | 27 | 36 | 0.8 | 27 | 1.0 |
| 5. | Ungheni | 65 | 39 | 1.7 | 75 | 0.9 |
| 6. | Edineț | 0 | 1 | - | 4 | - |
| 7. | Soroca | 6 | 6 | 1.0 | 12 | 0.5 |
| 8. | Căușeni | 2 | 9 | 0.2 | 8 | 0.3 |
| 9. | Rezina | 2 | 0 | - | 1 | 1.0 |
| | Total | 756 | 718 | 1.1 | 795 | 0.95 |

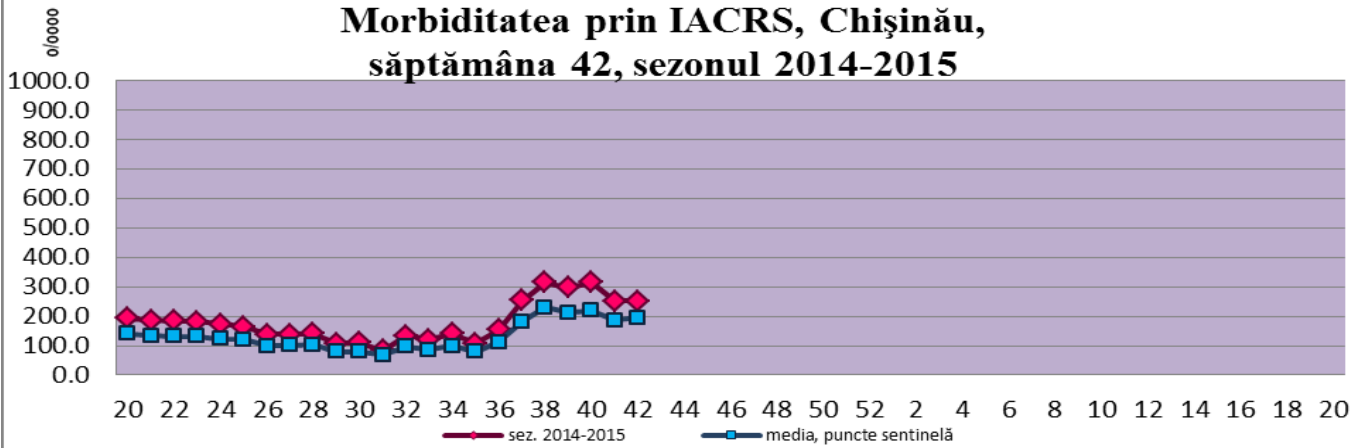
2. Numărul cazurilor de gripă clinică înregistrate în punctele sentinelă, sezonul epidemic 2014/2015, săptămâna 42 (13.10.14 – 19.10.14)

| Nr. d/o | Denumirea teritoriilor | Total 2014 | | Indicele de raport S42/2014 față de S 41/2014 (ori) | Total 2013 |
|---------|------------------------|-------------------------------------|-------------------------------------|---|-------------------------------------|
| | | Spt. 42/2014 13.10.14 – 19.10.14 | Spt. 41/2014 06.10.14 – 12.10.14 | | Spt. 42/2013 14.10.13 - 20.10.13 |
| 1. | Chișinău | 0 | 0 | - | 0 |
| 2. | Bălți | 0 | 0 | - | 0 |
| 3. | Cahul | 0 | 0 | - | 0 |
| 4. | Comrat | 0 | 0 | - | 0 |
| 5. | Ungheni | 0 | 0 | - | 0 |
| 6. | Edineț | 0 | 0 | - | 0 |
| 7. | Soroca | 0 | 0 | - | 0 |
| 8. | Căușeni | 0 | 0 | - | 0 |
| 9. | Rezina | 0 | 0 | - | 0 |
| | Total | 0 | 0 | - | 0 |

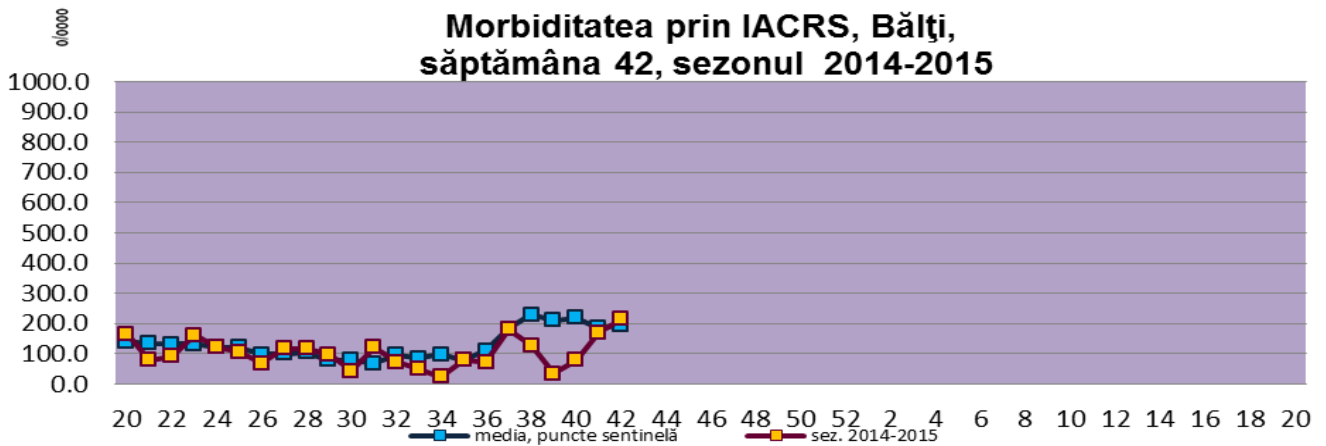
Morbiditatea prin IACRS, în punctele sentinelă, săptămânile 20/2014 - 42/2015



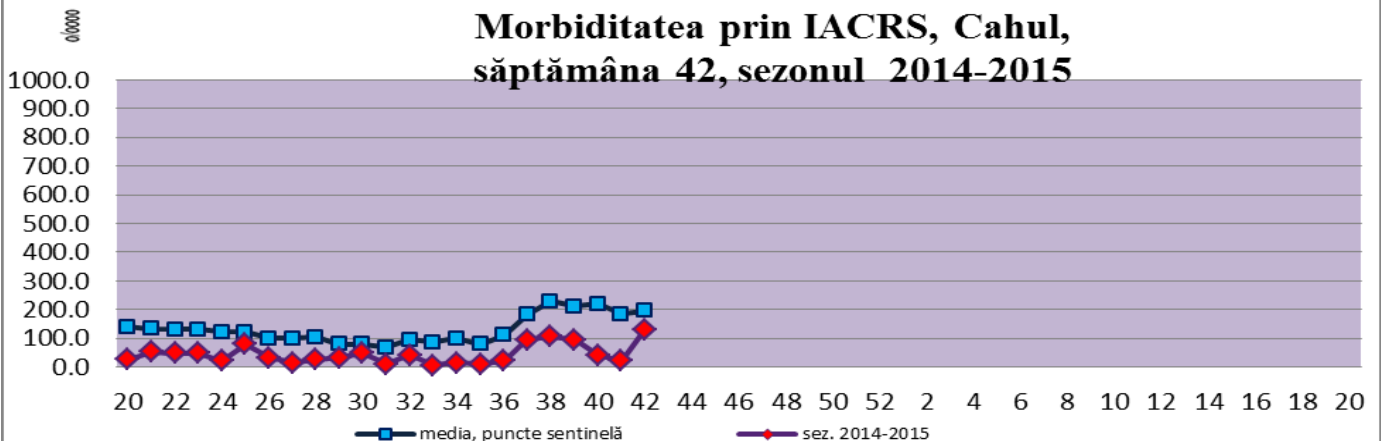
Morbiditatea prin IACRS, Chișinău, săptămâna 42, sezonul 2014-2015



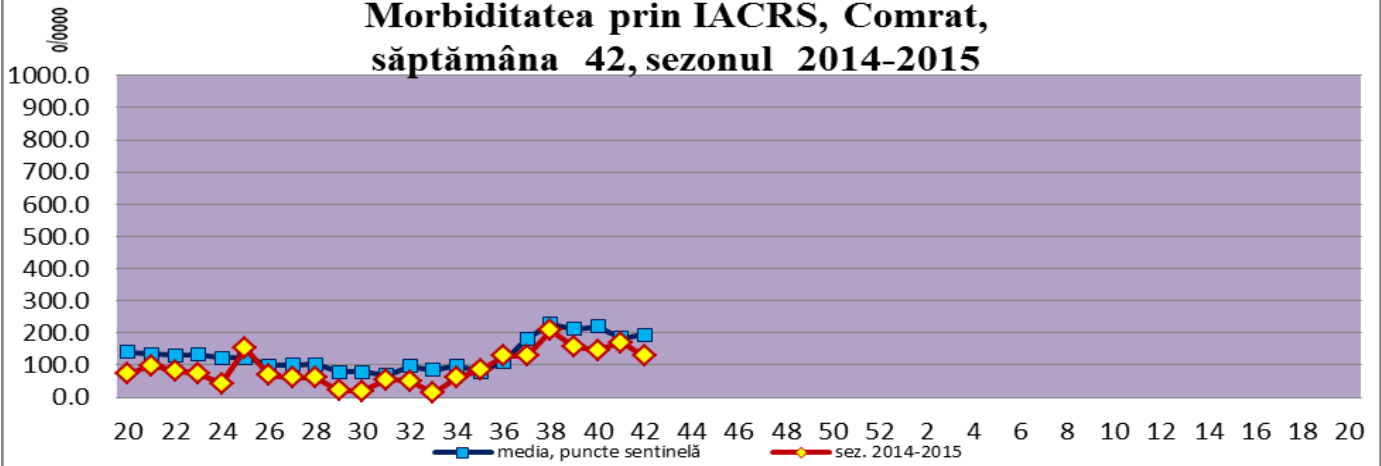
Morbiditatea prin IACRS, Bălți, săptămâna 42, sezonul 2014-2015



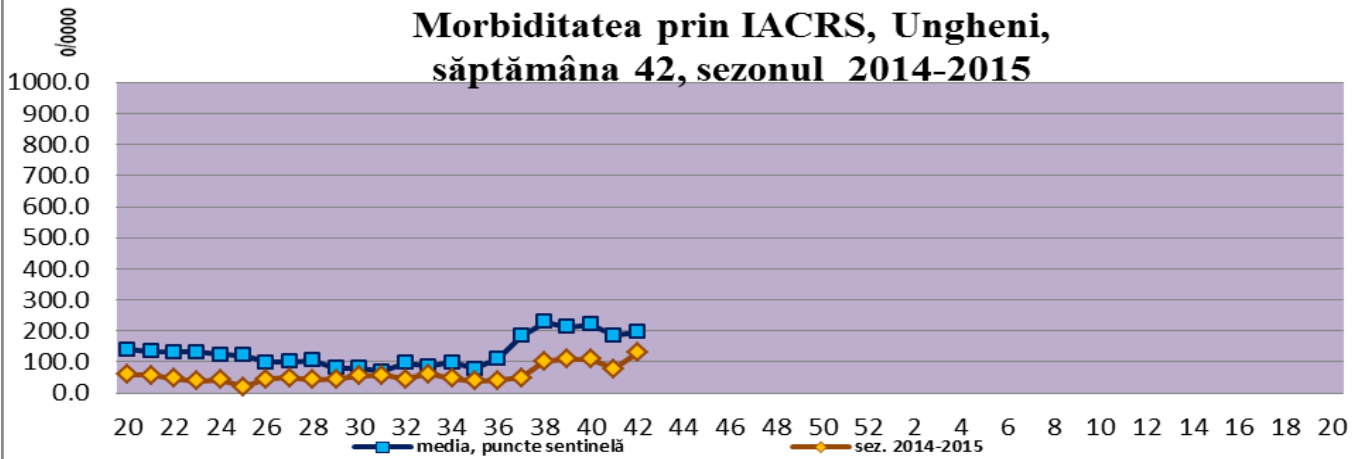
Morbiditatea prin IACRS, Cahul, săptămâna 42, sezonul 2014-2015



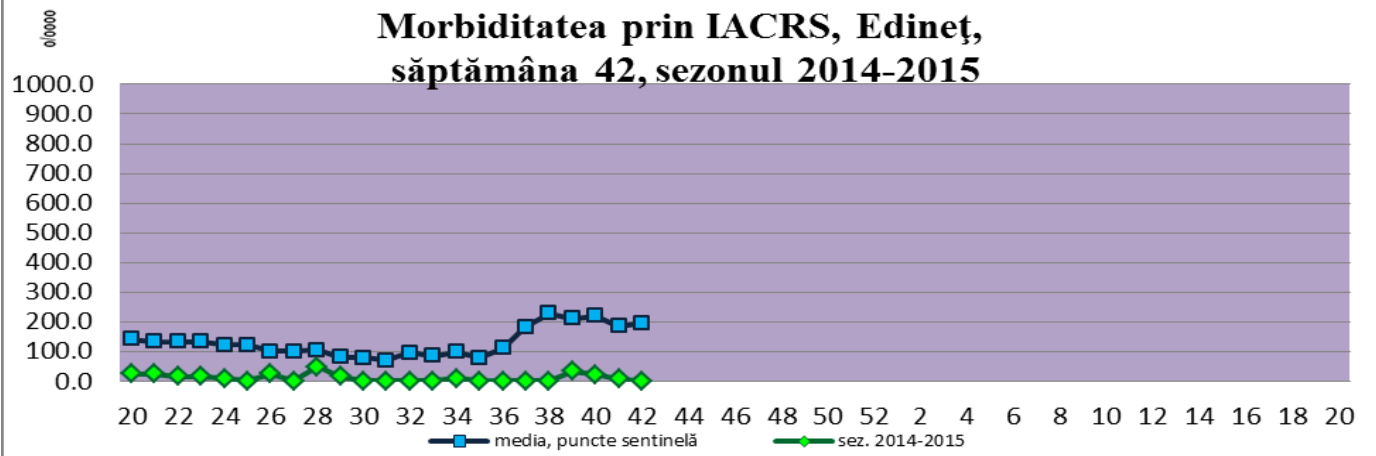
Morbiditatea prin IACRS, Comrat, săptămâna 42, sezonul 2014-2015



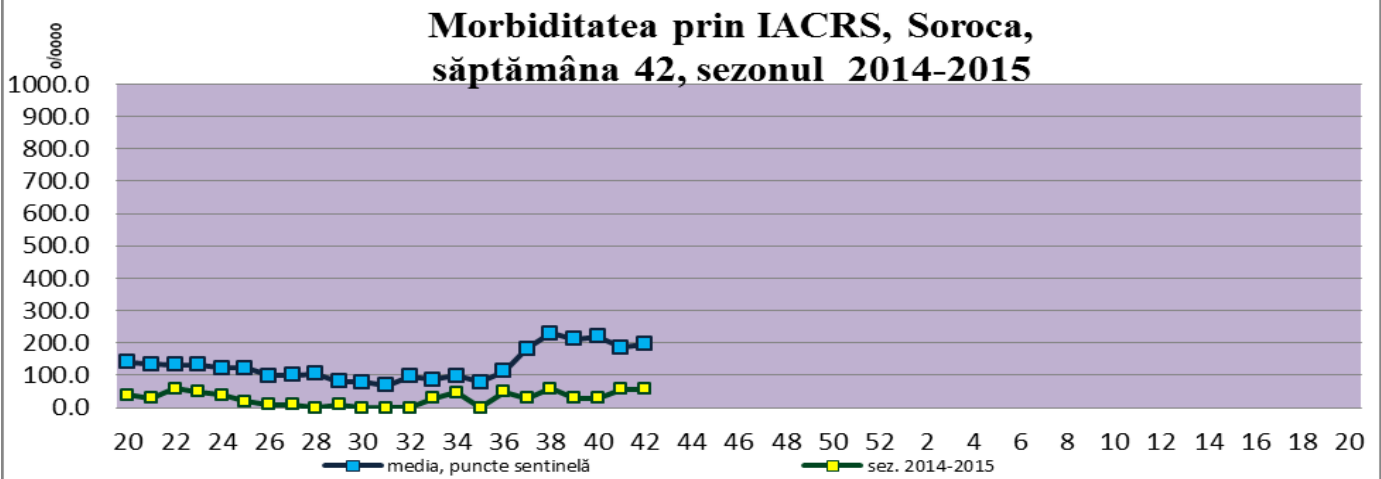
Morbiditatea prin IACRS, Ungheni, săptămâna 42, sezonul 2014-2015



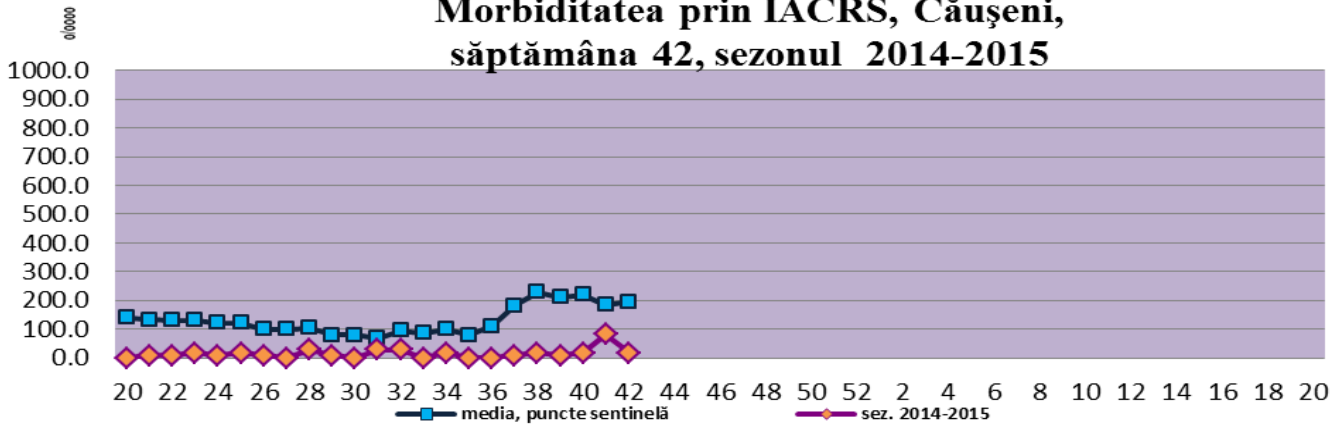
Morbiditatea prin IACRS, Edineț, săptămâna 42, sezonul 2014-2015



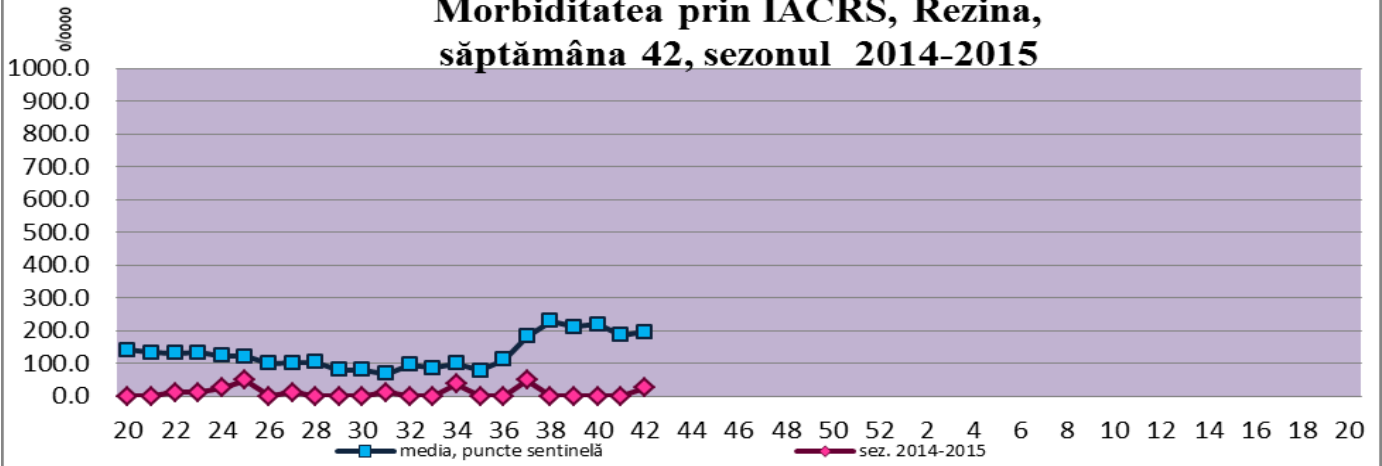
Morbiditatea prin IACRS, Soroca, săptămâna 42, sezonul 2014-2015



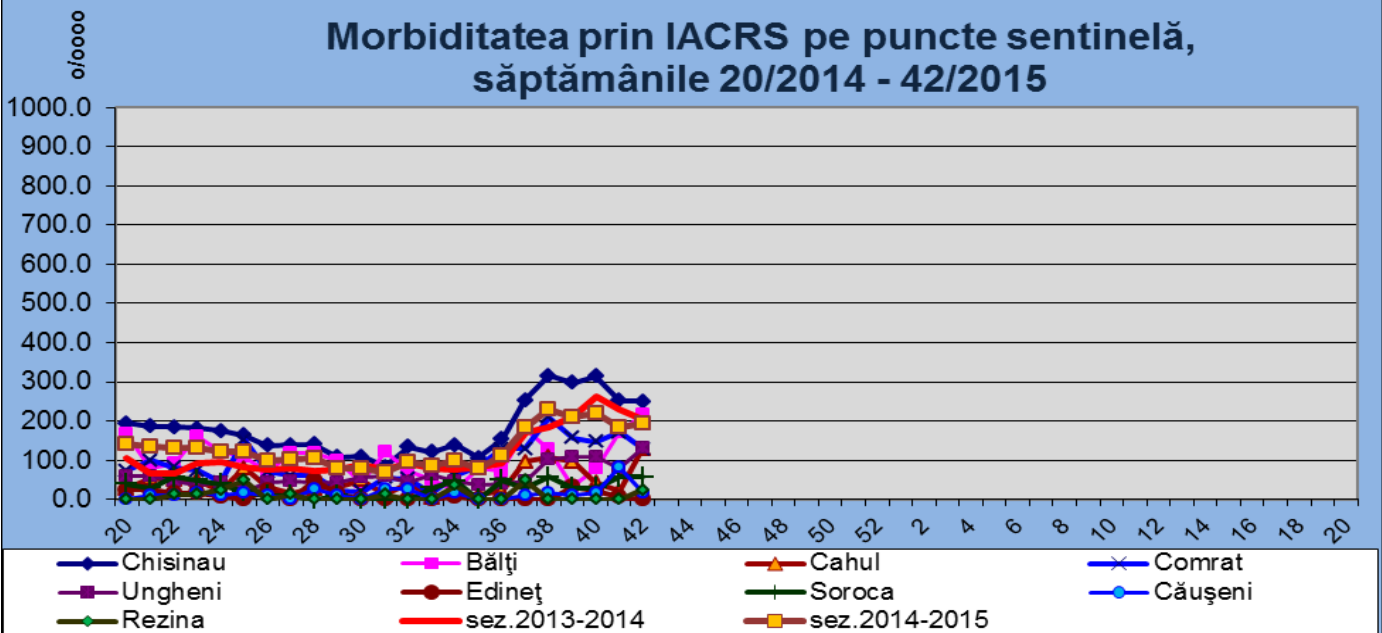
Morbiditatea prin IACRS, Căușeni, săptămâna 42, sezonul 2014-2015



Morbiditatea prin IACRS, Rezina, săptămâna 42, sezonul 2014-2015



Morbiditatea prin IACRS pe puncte sentinelă, săptămânile 20/2014 - 42/2015



4. Serviciul ambulanță

| Săptămâni | Nr. punct. sent. ce au raportat | Nr total de solicitări | Inclusiv solicitări gripă, IACRS și SARI | Ponderea solicitărilor prin gripă, IACRS și SARI |
|-----------|---------------------------------|------------------------|--|--|
| Spt. 32 | 9 raioane | 8553 | 914 | 11% |
| Spt. 33 | 9 raioane | 8802 | 1025 | 12% |
| Spt. 34 | 9 raioane | 8273 | 832 | 10% |
| Spt. 35 | 9 raioane | 8291 | 754 | 9% |
| Spt. 36 | 9 raioane | 7595 | 839 | 11% |
| Spt. 37 | 9 raioane | 8944 | 962 | 11% |
| Spt. 38 | 9 raioane | 8446 | 888 | 10.5% |
| Spt. 39 | 9 raioane | 8366 | 909 | 11% |
| Spt. 40 | 9 raioane | 8301 | 859 | 10% |
| Spt. 41 | 9 raioane | 8518 | 876 | 10% |
| Spt. 42 | 9 raioane | 8475 | 928 | 11% |

5. Numărul total de internări în secția/spitalul de Boli infecțioase

| Săptămânile | Nr. punct. sent. ce au raportat | Spitalizați | | | | | |
|-------------|---------------------------------|-------------|---------|-----------|-----------|-----------|---------|
| | | TOTAL | 0-4 ani | 5 -14 ani | 15-29 ani | 30-64 ani | >65 ani |
| Spt. 32 | 9 | 535 | 239 | 66 | 58 | 132 | 40 |
| Spt. 33 | 9 | 550 | 229 | 81 | 74 | 120 | 46 |
| Spt. 34 | 9 | 585 | 229 | 71 | 135 | 120 | 30 |
| Spt. 35 | 9 | 418 | 196 | 42 | 72 | 90 | 18 |
| Spt. 36 | 9 | 476 | 196 | 66 | 59 | 114 | 41 |
| Spt. 37 | 9 | 551 | 242 | 75 | 74 | 128 | 32 |
| Spt. 38 | 9 | 465 | 212 | 59 | 66 | 102 | 26 |
| Spt. 39 | 9 | 455 | 241 | 52 | 37 | 96 | 29 |
| Spt. 40 | 9 | 468 | 240 | 66 | 29 | 105 | 28 |
| Spt. 41 | 9 | 458 | 230 | 51 | 41 | 111 | 25 |
| Spt. 42 | 9 | 485 | 225 | 59 | 46 | 124 | 31 |

6. Numărul de internări în secția/spitalul de Boli infecțioase pe cauze

| Nr. spt. | Nr. punct. ce au raport. | Nr total de internări | Gripa | | | | | | IACRS | | | | | | SARI | | | | | |
|----------|--------------------------|-----------------------|-------|-----|-------|-------|-------|-----|-------|-----|-------|-------|-------|-----|-------|-----|-------|-------|-------|-----|
| | | | Total | 0-4 | 5 -14 | 15-29 | 30-64 | >65 | Total | 0-4 | 5 -14 | 15-29 | 30-64 | >65 | Total | 0-4 | 5 -14 | 15-29 | 30-64 | >65 |
| 32 | 9 | 116 | 0 | 0 | 0 | 0 | 0 | 0 | 38 | 32 | 1 | 2 | 3 | 0 | 78 | 77 | 0 | 0 | 1 | 0 |
| 33 | 9 | 121 | 0 | 0 | 0 | 0 | 0 | 0 | 72 | 55 | 6 | 7 | 1 | 3 | 49 | 49 | 0 | 0 | 0 | 0 |
| 34 | 9 | 138 | 0 | 0 | 0 | 0 | 0 | 0 | 48 | 34 | 5 | 5 | 4 | 0 | 90 | 90 | 0 | 0 | 0 | 0 |
| 35 | 9 | 130 | 0 | 0 | 0 | 0 | 0 | 0 | 40 | 27 | 4 | 6 | 3 | 0 | 90 | 90 | 0 | 0 | 0 | 0 |
| 36 | 9 | 132 | 0 | 0 | 0 | 0 | 0 | 0 | 49 | 32 | 6 | 8 | 3 | 0 | 83 | 83 | 0 | 0 | 0 | 0 |
| 37 | 9 | 165 | 0 | 0 | 0 | 0 | 0 | 0 | 73 | 41 | 13 | 12 | 7 | 0 | 92 | 91 | 1 | 0 | 0 | 0 |
| 38 | 9 | 132 | 0 | 0 | 0 | 0 | 0 | 0 | 60 | 43 | 3 | 6 | 8 | 0 | 72 | 71 | 0 | 0 | 1 | 0 |
| 39 | 9 | 145 | 0 | 0 | 0 | 0 | 0 | 0 | 54 | 40 | 6 | 5 | 3 | 0 | 91 | 90 | 1 | 0 | 0 | 0 |
| 40 | 9 | 152 | 0 | 0 | 0 | 0 | 0 | 0 | 45 | 33 | 5 | 4 | 3 | 0 | 107 | 107 | 0 | 0 | 0 | 0 |
| 41 | 9 | 149 | 0 | 0 | 0 | 0 | 0 | 0 | 47 | 30 | 8 | 9 | 0 | 0 | 102 | 101 | 0 | 1 | 0 | 0 |
| 42 | 9 | 172 | 0 | 0 | 0 | 0 | 0 | 0 | 56 | 30 | 12 | 9 | 5 | 0 | 116 | 116 | 0 | 0 | 0 | 0 |