

**Informația săptămânală privind situația epidemiologică la gripă,
IACRS și SARI în **punctele sentinelă** ale Republicii Moldova,
sezonul 2013-2014, săptămâna 34 (18.08.14 – 24.08.14)**

În săptămâna **S 34**, în cadrul sistemului de supraveghere sentinelă, au fost raportate **382** cazuri noi de IACRS, ceea ce reprezintă o creștere cu cca **1.2 ori** în raport cu săptămâna **S 33** și în raport cu aceeași săptămână a sezonului precedent (**S 34 2012/2013**).

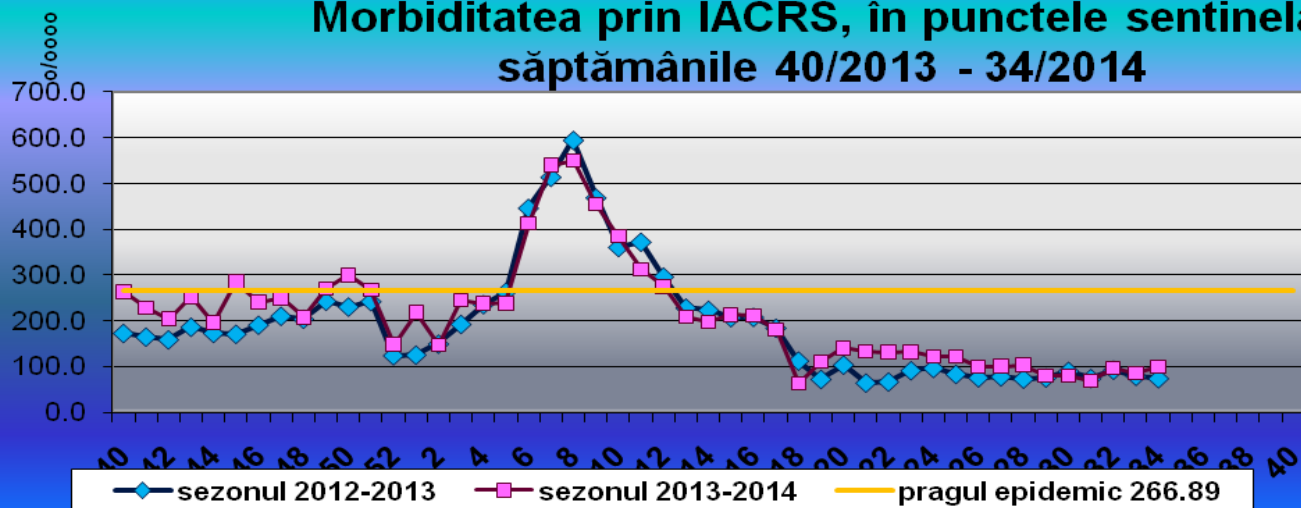
1. Numărul cazurilor de IACRS înregistrate în punctele sentinelă, sezonul epidemic 2013/2014, săptămâna 34 (18.08.14 – 24.08.14)

Nr. d/o	Denumirea teritoriilor	Total 2014		Indicele de raport S34/2014 față de S 33/2014 (ori)	Total 2013	Indicele de raport S 34/2014 față de S 34/2013 (ori)
		Spt. 34/2014 18.08.14 – 24.08.14	Spt. 33/2014 11.08.14 – 17.08.14		Spt. 34/2013 19.08.13 - 25.08.13	
1.	Chișinău	327	284	1.2	237	1.4
2.	Bălți	5	10	0.5	38	0.1
3.	Cahul	3	1	3.0	8	0.4
4.	Comrat	13	3	4.3	8	1.7
5.	Ungheni	23	31	0.7	20	1.2
6.	Edineț	1	0	-	0	-
7.	Soroca	5	3	1.7	3	1.7
8.	Căușeni	2	0	-	12	0.2
9.	Rezina	3	0	-	3	1.0
	Total	382	332	1.2	329	1.2

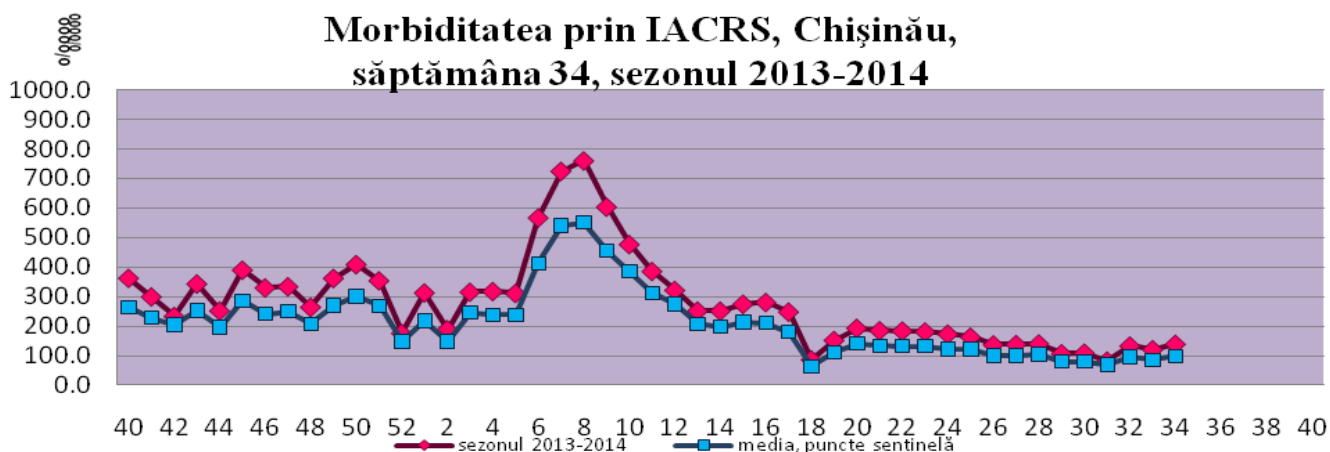
2. Numărul cazurilor de gripă clinică înregistrate în punctele sentinelă, sezonul epidemic 2013/2014, săptămâna 34 (18.08.14 – 24.08.14)

Nr. d/o	Denumirea teritoriilor	Total 2014		Indicele de raport S34/2014 față de S 33/2014 (ori)	Total 2013
		Spt. 34/2014 18.08.14 – 24.08.14	Spt. 33/2014 11.08.14 – 17.08.14		Spt. 34/2013 19.08.13 - 25.08.13
1.	Chișinău	0	0	-	0
2.	Bălți	0	0	-	0
3.	Cahul	0	0	-	0
4.	Comrat	0	0	-	0
5.	Ungheni	0	0	-	0
6.	Edineț	0	0	-	0
7.	Soroca	0	0	-	0
8.	Căușeni	0	0	-	0
9.	Rezina	0	0	-	0
	Total	0	0	-	0

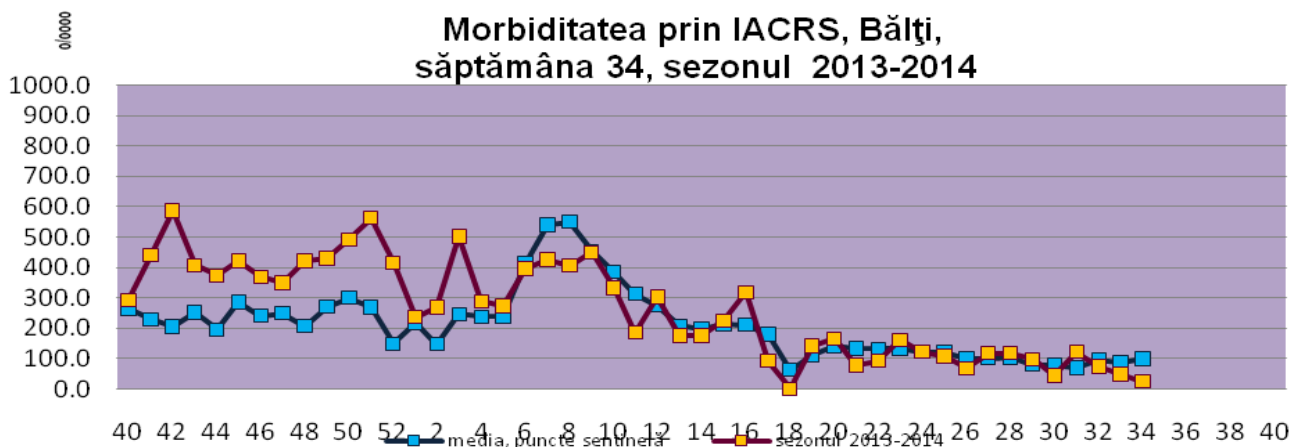
Morbiditatea prin IACRS, în punctele sentinelă, săptămânile 40/2013 - 34/2014



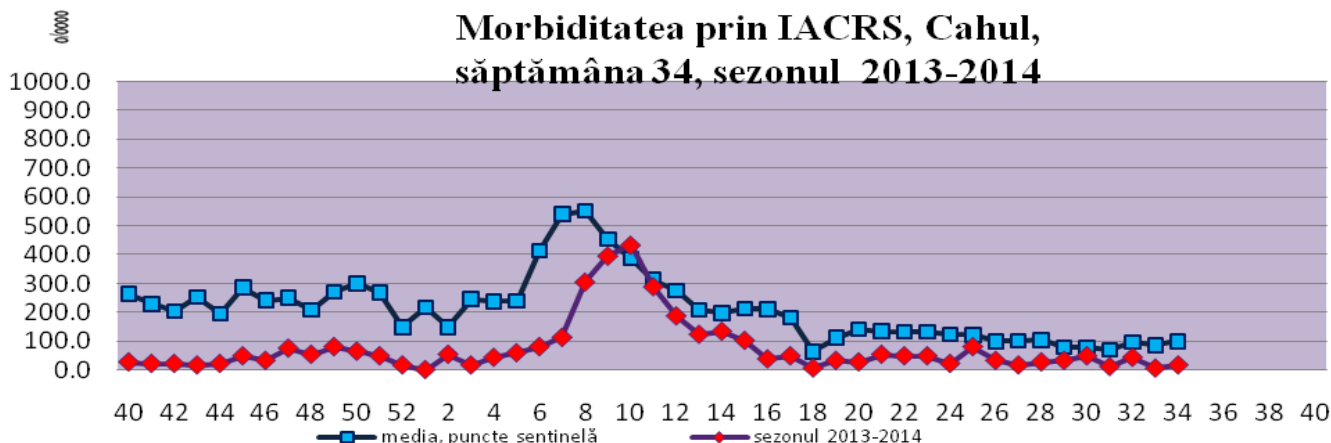
Morbiditatea prin IACRS, Chișinău, săptămâna 34, sezonul 2013-2014



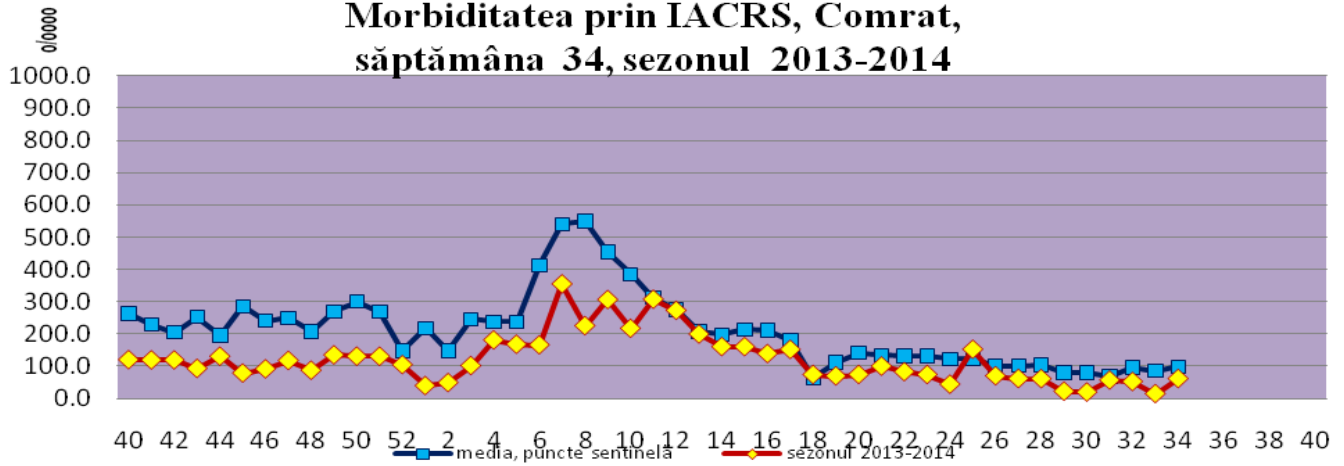
Morbiditatea prin IACRS, Bălți, săptămâna 34, sezonul 2013-2014



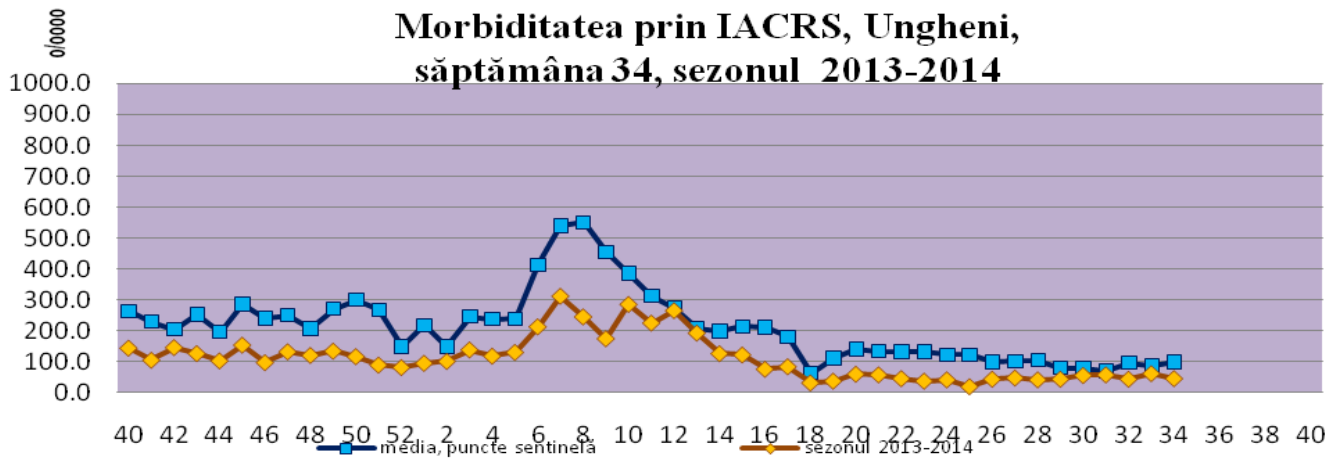
Morbiditatea prin IACRS, Cahul, săptămâna 34, sezonul 2013-2014



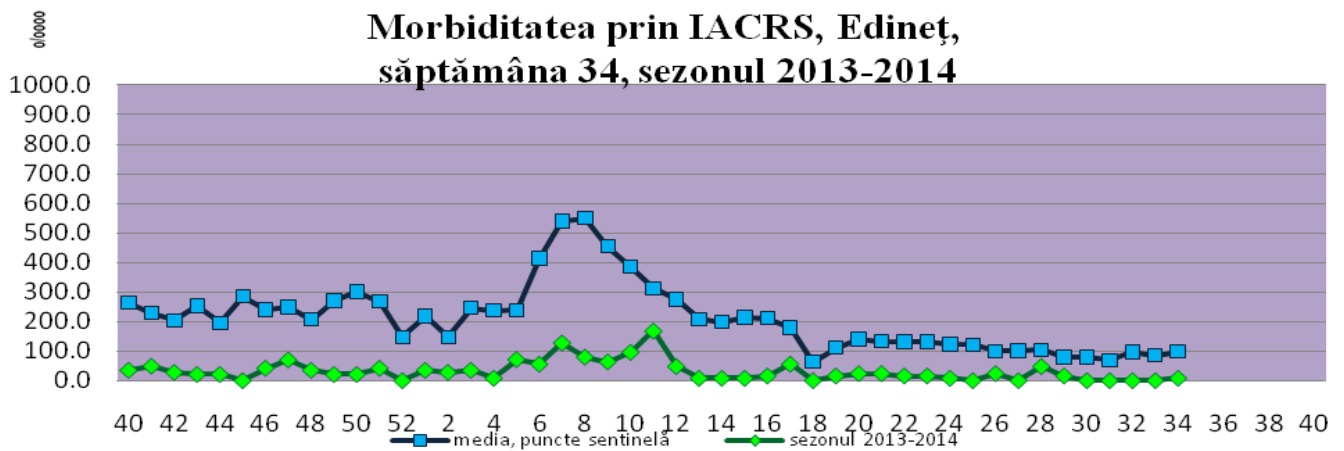
Morbiditatea prin IACRS, Comrat, săptămâna 34, sezonul 2013-2014



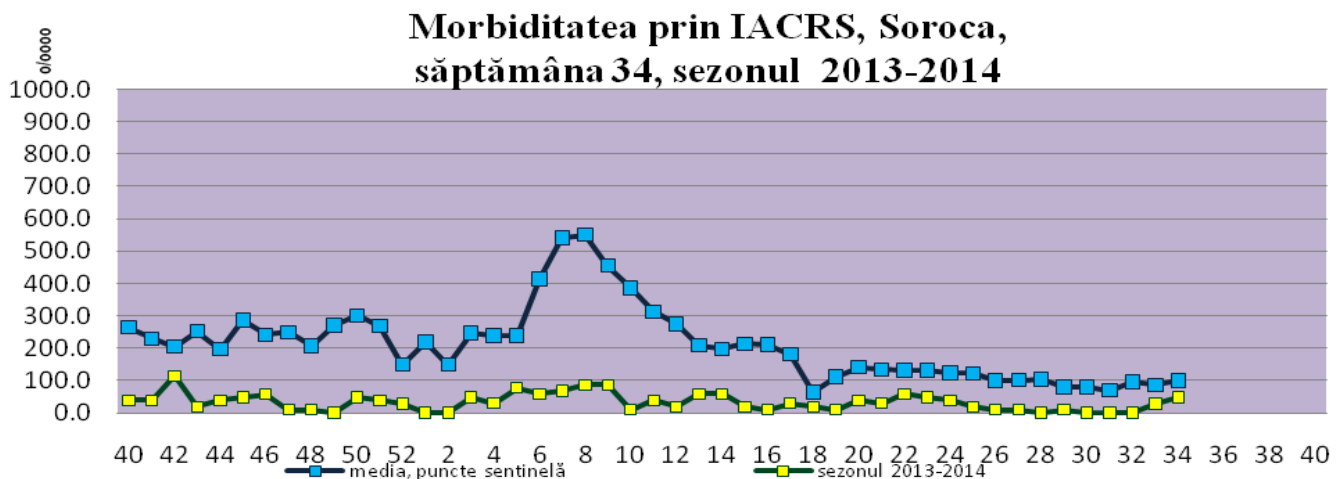
Morbiditatea prin IACRS, Ungheni, săptămâna 34, sezonul 2013-2014



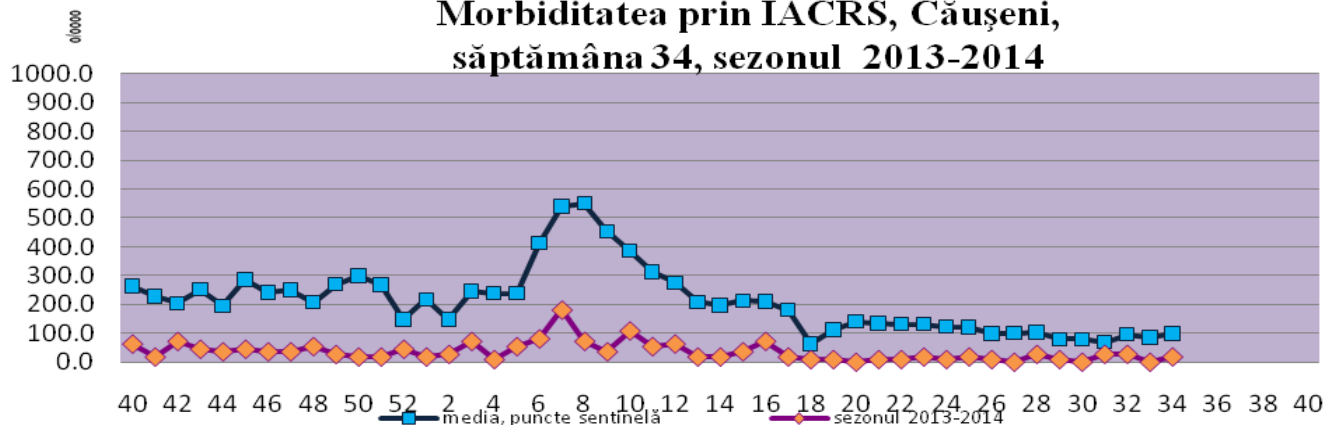
Morbiditatea prin IACRS, Edineț, săptămâna 34, sezonul 2013-2014



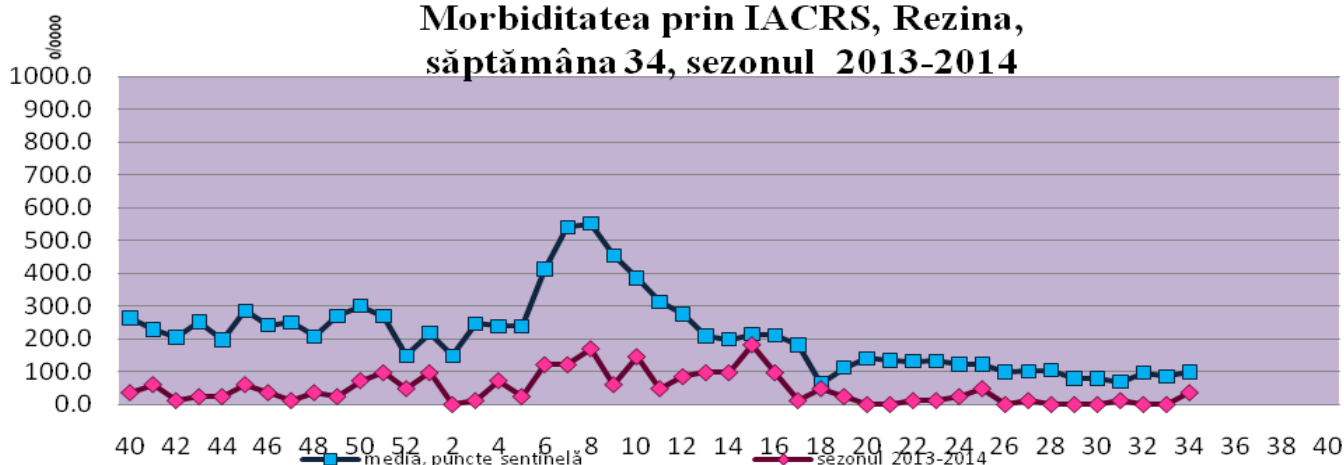
Morbiditatea prin IACRS, Soroca, săptămâna 34, sezonul 2013-2014



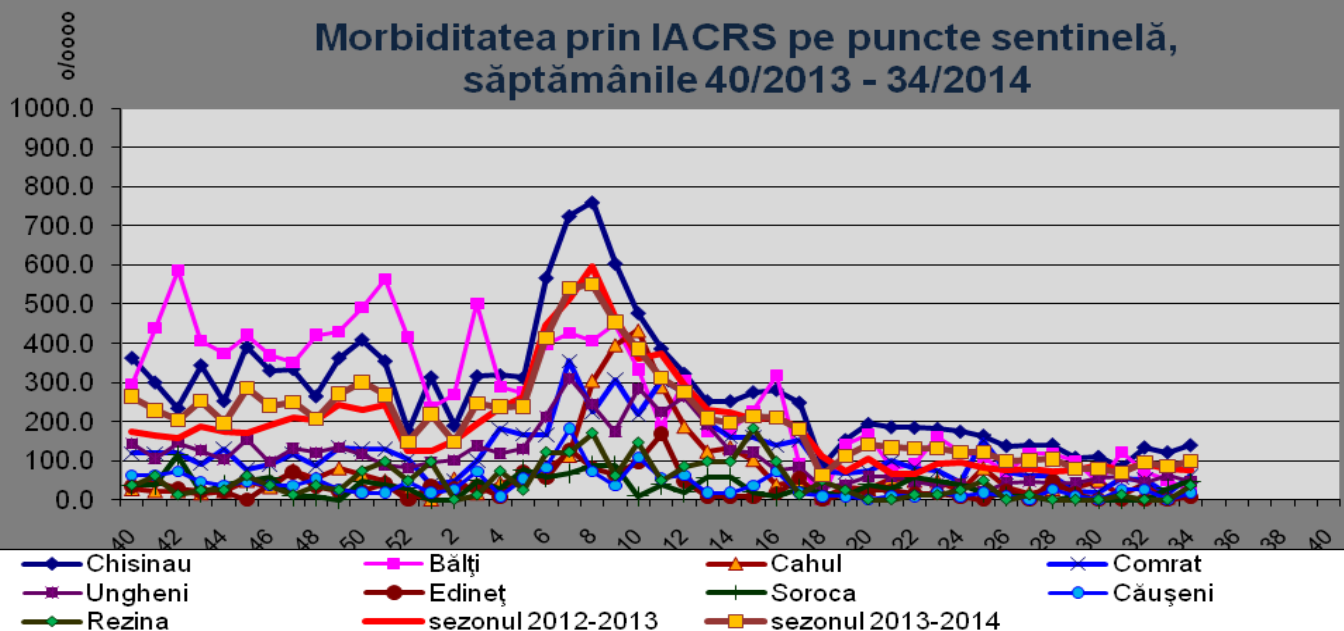
Morbiditatea prin IACRS, Căușeni, săptămâna 34, sezonul 2013-2014



Morbiditatea prin IACRS, Rezina, săptămâna 34, sezonul 2013-2014



Morbiditatea prin IACRS pe puncte sentinelă, săptămânile 40/2013 - 34/2014



4. Serviciul ambulanță

Săptămâni	Nr. punct. sent. ce au raportat	Nr total de solicitări	Inclusiv solicitări gripă, IACRS și SARI	Ponderea solicitărilor prin gripă, IACRS și SARI
Spt. 24	9 raioane	9089	1037	11%
Spt. 25	9 raioane	8517	921	11%
Spt. 26	9 raioane	8623	963	11%
Spt. 27	9 raioane	7935	801	10%
Spt. 28	9 raioane	8506	831	10%
Spt. 29	9 raioane	8423	893	11%
Spt. 30	9 raioane	8519	870	10%
Spt. 31	9 raioane	8262	800	10%
Spt. 32	9 raioane	8553	914	11%
Spt. 33	9 raioane	8802	1025	12%
Spt. 34	9 raioane	8273	832	10%

5. Numărul total de internări în secția/spitalul de Boli infecțioase

Săptămânile	Nr. punct. sent. ce au raportat	Spitalizați					
		TOTAL	0-4 ani	5 -14 ani	15-29 ani	30-64 ani	>65 ani
Spt.24	9	511	224	82	54	113	38
Spt.25	9	516	234	78	52	116	36
Spt. 26	9	562	247	98	40	138	39
Spt. 27	9	537	251	85	40	122	39
Spt. 28	9	527	202	83	64	148	30
Spt. 29	9	525	235	62	64	130	34
Spt. 30	9	538	244	81	54	131	28
Spt. 31	9	471	202	61	46	134	28
Spt. 32	9	535	239	66	58	132	40
Spt. 33	9	550	229	81	74	120	46
Spt. 34	9	585	229	71	135	120	30

6. Numărul de internări în secția/spitalul de Boli infecțioase pe cauze

Nr. spt.	Nr. punct. ce au raport.	Nr total de internări	Gripa						IACRS						SARI					
			Total	0-4	5 -14	15-29	30-64	>65	Total	0-4	5 -14	15-29	30-64	>65	Total	0-4	5 -14	15-29	30-64	>65
24	9	119	0	0	0	0	0	0	37	23	4	7	3	0	82	82	0	0	0	0
25	9	149	0	0	0	0	0	0	30	18	3	8	1	0	119	119	0	0	0	0
26	9	145	0	0	0	0	0	0	41	31	3	5	2	0	104	104	0	0	0	0
27	9	138	0	0	0	0	0	0	33	27	4	0	2	0	105	103	0	0	0	2
28	9	106	0	0	0	0	0	0	16	9	3	2	2	0	90	90	0	0	0	0
29	9	112	0	0	0	0	0	0	37	33	1	2	1	0	75	75	0	0	0	0
30	9	146	0	0	0	0	0	0	61	39	6	12	4	0	85	85	0	0	0	0
31	9	122	0	0	0	0	0	0	41	28	4	4	4	1	81	81	0	0	0	0
32	9	116	0	0	0	0	0	0	38	32	1	2	3	0	78	77	0	0	1	0
33	9	121	0	0	0	0	0	0	72	55	6	7	1	3	49	49	0	0	0	0
34	9	138	0	0	0	0	0	0	48	34	5	5	4	0	90	90	0	0	0	0