

**Informația săptămânală privind situația epidemiologică la gripă,  
IACRS și SARI în punctele sentinelă ale Republicii Moldova,  
sezonul 2013-2014, săptămâna 26 (23.06.14 – 29.06.14)**

În săptămâna **S 26**, în cadrul sistemului de supraveghere sentinelă, au fost raportate **385** cazuri noi de IACRS, ceea ce reprezintă o descreștere de **0.8 ori** în raport cu săptămâna **S 25**.

În raport cu aceeași săptămână a sezonului precedent (**S 26 2012/2013**), numărul de cazuri de IACRS a crescut cu cca **1.1 ori**.

**1. Numărul cazurilor de IACRS înregistrate în punctele sentinelă, sezonul epidemic 2013/2014, săptămâna 26 (23.06.14 – 29.06.14)**

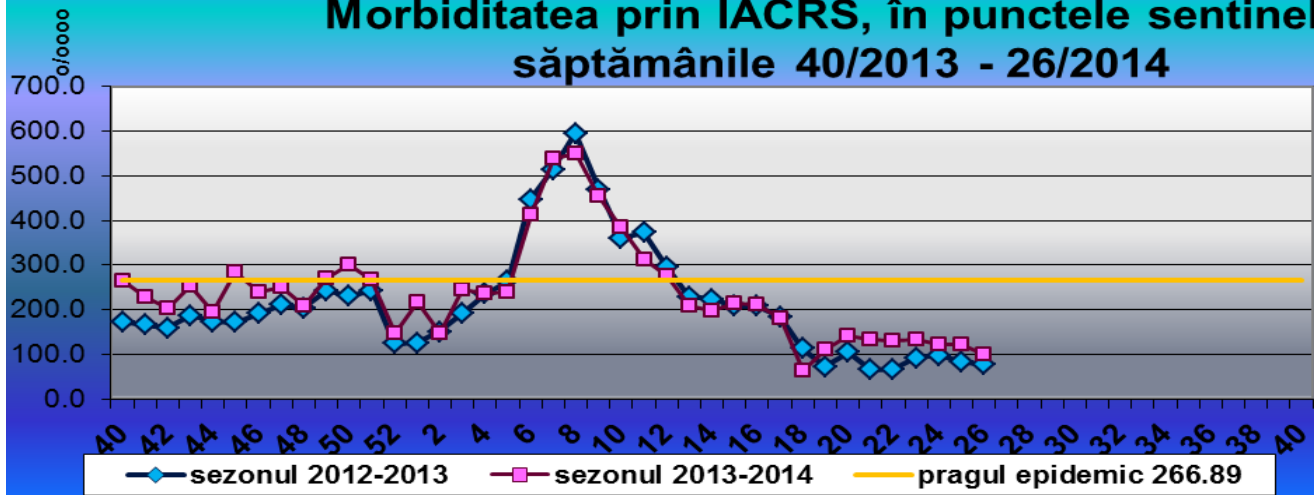
Nr. d/o	Denumirea teritoriilor	Total 2014		Indicele de raport S26/2014 față de S 25/2014 (ori)	Total 2013	Indicele de raport S 26/2014 față de S 26/2013 (ori)
		Spt. 26/2014 23.06.14 – 29.06.14	Spt. 25/2014 16.06.14 – 22.06.14		Spt. 26/2013 24.06.13 - 30.06.13	
1.	Chișinău	322	383	0.8	280	1.1
2.	Bălți	14	22	0.6	8	1.8
3.	Cahul	6	15	0.4	4	1.5
4.	Comrat	16	35	0.5	10	1.6
5.	Ungheni	22	10	2.2	15	1.5
6.	Edineț	3	0	-	13	0.2
7.	Soroca	1	2	0.5	1	1.0
8.	Căușeni	1	2	0.5	4	0.3
9.	Rezina	0	4	-	2	-
	<b>Total</b>	<b>385</b>	<b>473</b>	<b>0.8</b>	<b>337</b>	<b>1.1</b>

**2. Numărul cazurilor de gripă clinică înregistrate în punctele sentinelă, sezonul epidemic 2013/2014, săptămâna 26 (23.06.14 – 29.06.14)**

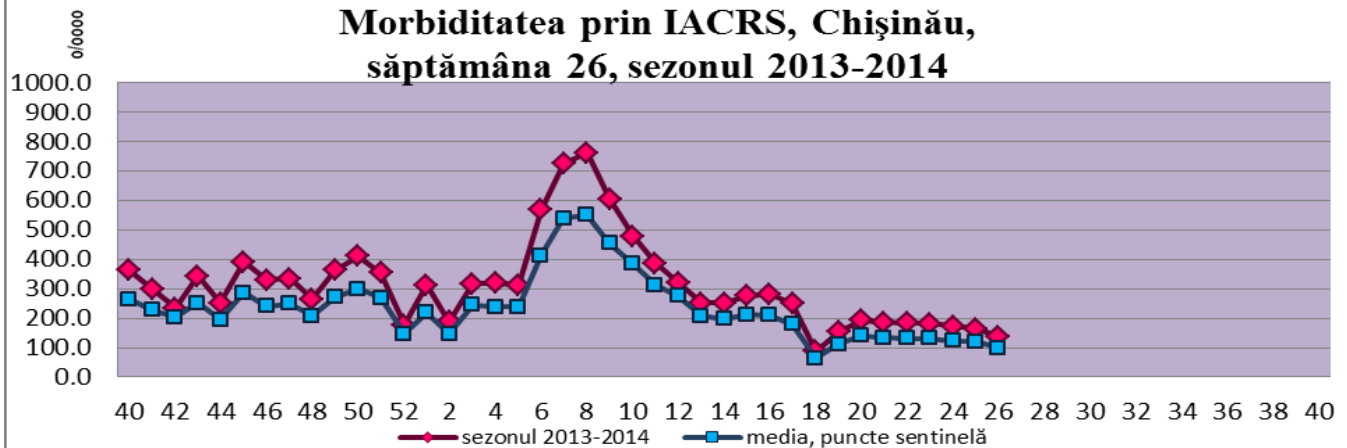
Nr. d/o	Denumirea teritoriilor	Total 2014		Indicele de raport S26/2014 față de S 25/2014 (ori)	Total 2013
		Spt. 26/2014 23.06.14 – 29.06.14	Spt. 25/2014 16.06.14 – 22.06.14		Spt. 26/2013 24.06.13 - 30.06.13
1.	Chișinău	0	0	-	0
2.	Bălți	0	0	-	0
3.	Cahul	0	0	-	0
4.	Comrat	0	0	-	0
5.	Ungheni	0	0	-	0
6.	Edineț	0	0	-	0
7.	Soroca	0	0	-	0
8.	Căușeni	0	0	-	0
9.	Rezina	0	0	-	0
	<b>Total</b>	<b>0</b>	<b>0</b>	<b>-</b>	<b>0</b>



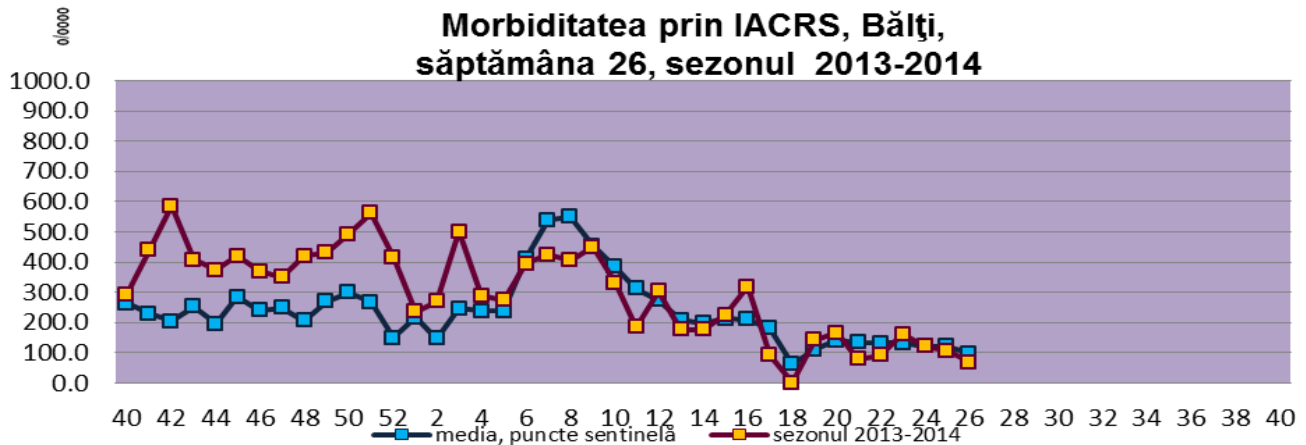
## Morbiditatea prin IACRS, în punctele sentinelă, săptămânile 40/2013 - 26/2014



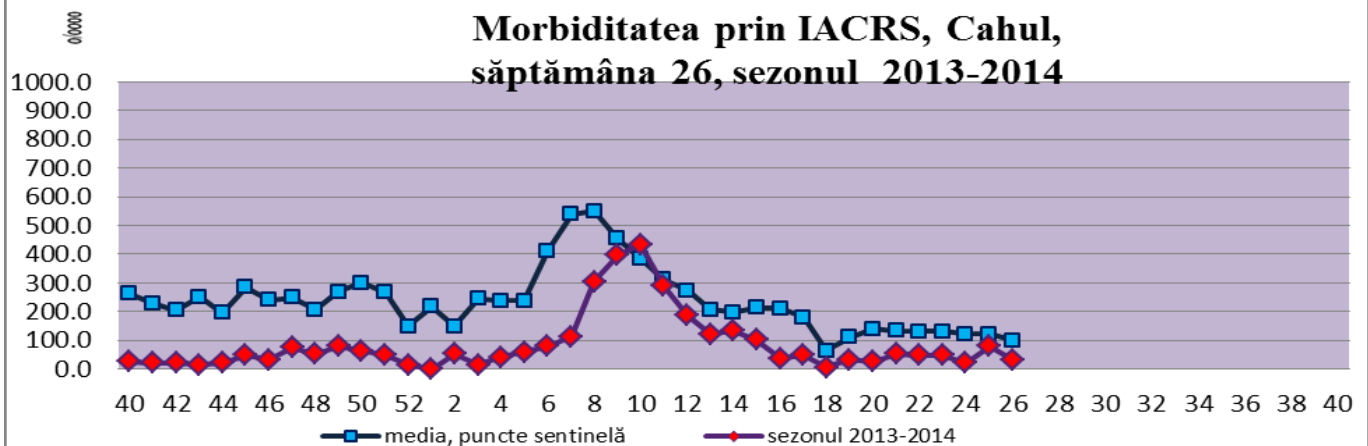
## Morbiditatea prin IACRS, Chișinău, săptămâna 26, sezonul 2013-2014



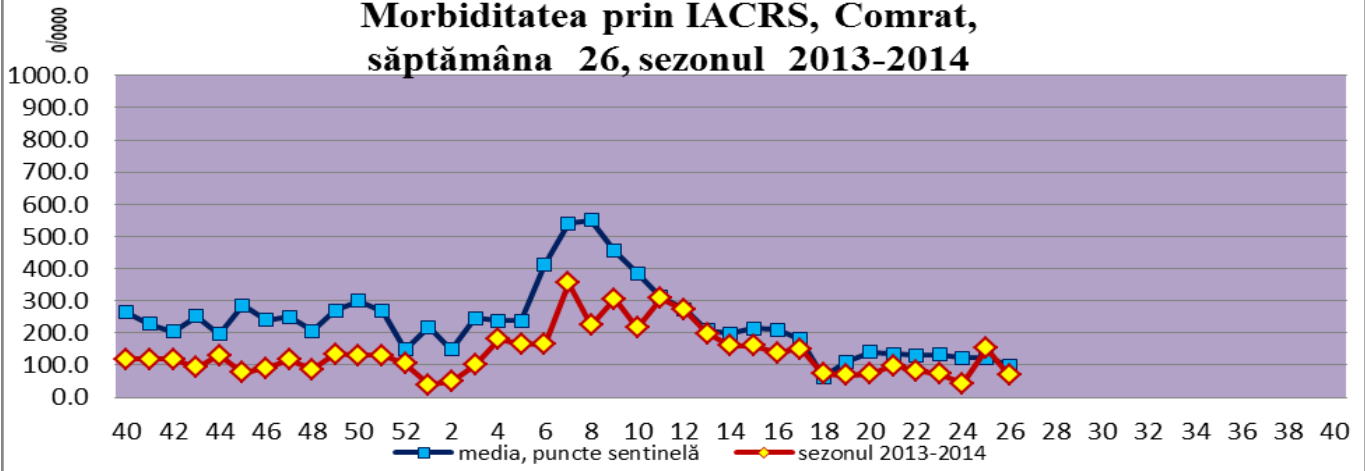
## Morbiditatea prin IACRS, Bălți, săptămâna 26, sezonul 2013-2014



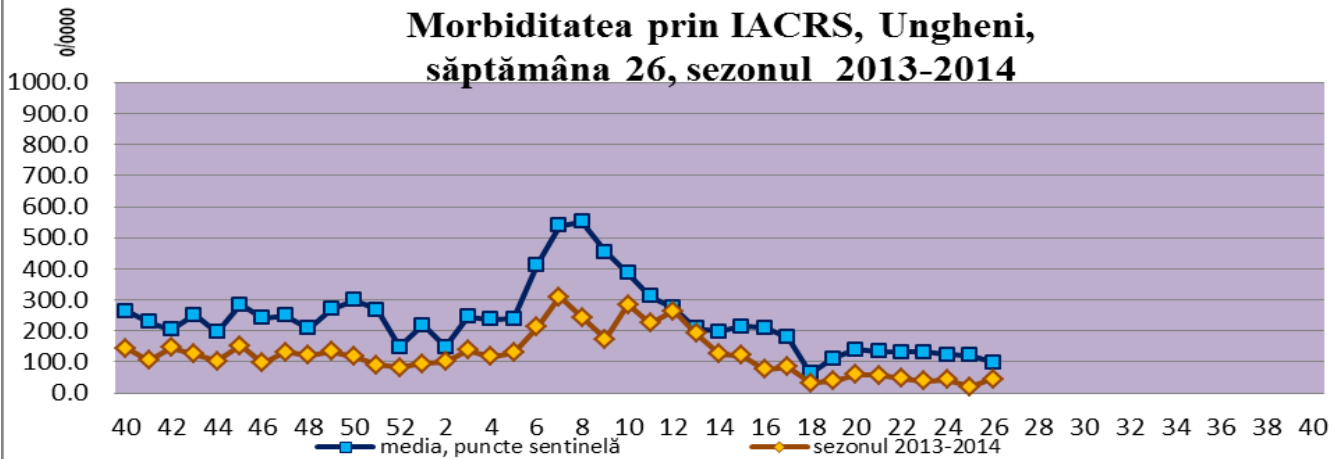
## Morbiditatea prin IACRS, Cahul, săptămâna 26, sezonul 2013-2014



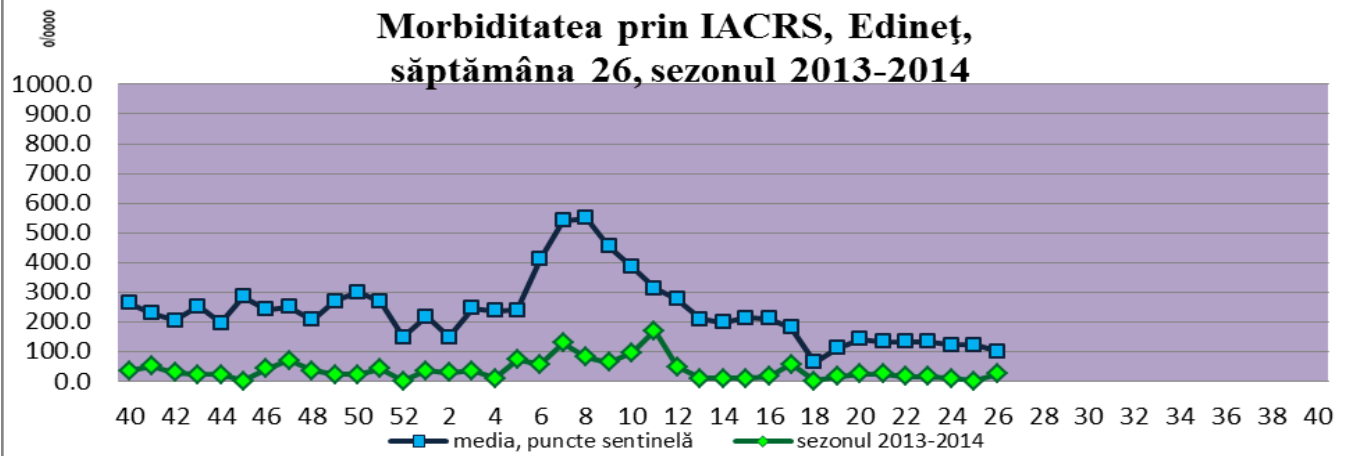
**Morbiditatea prin IACRS, Comrat, săptămâna 26, sezonul 2013-2014**



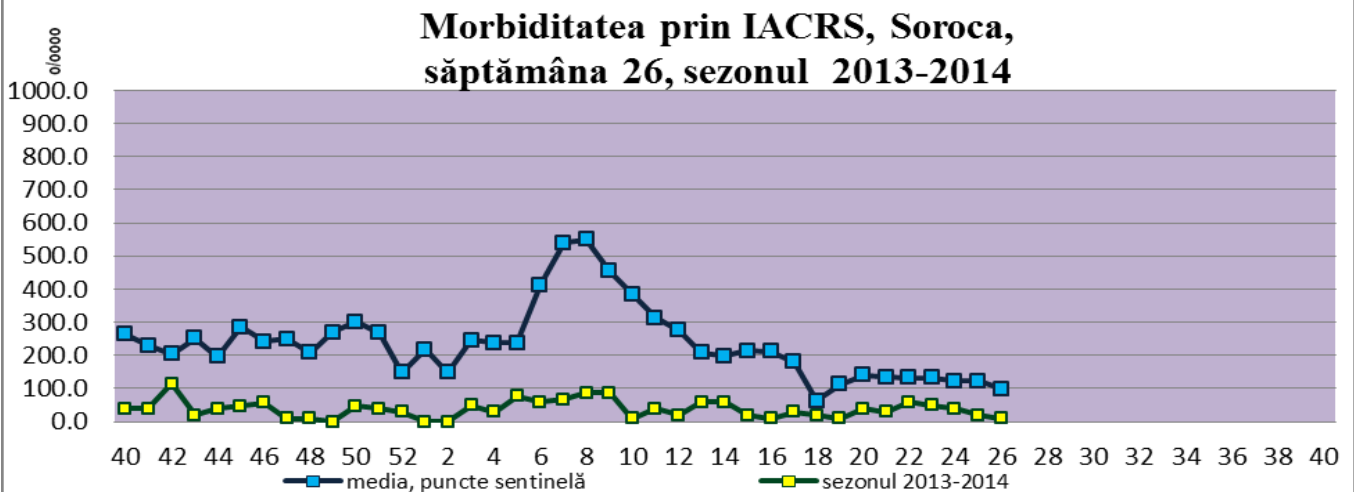
**Morbiditatea prin IACRS, Ungheni, săptămâna 26, sezonul 2013-2014**



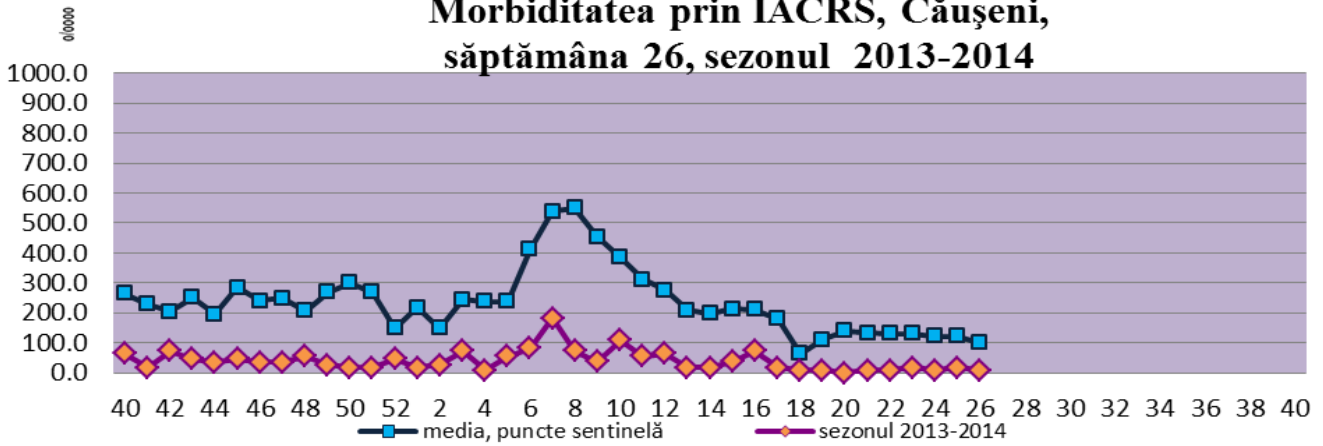
**Morbiditatea prin IACRS, Edineț, săptămâna 26, sezonul 2013-2014**



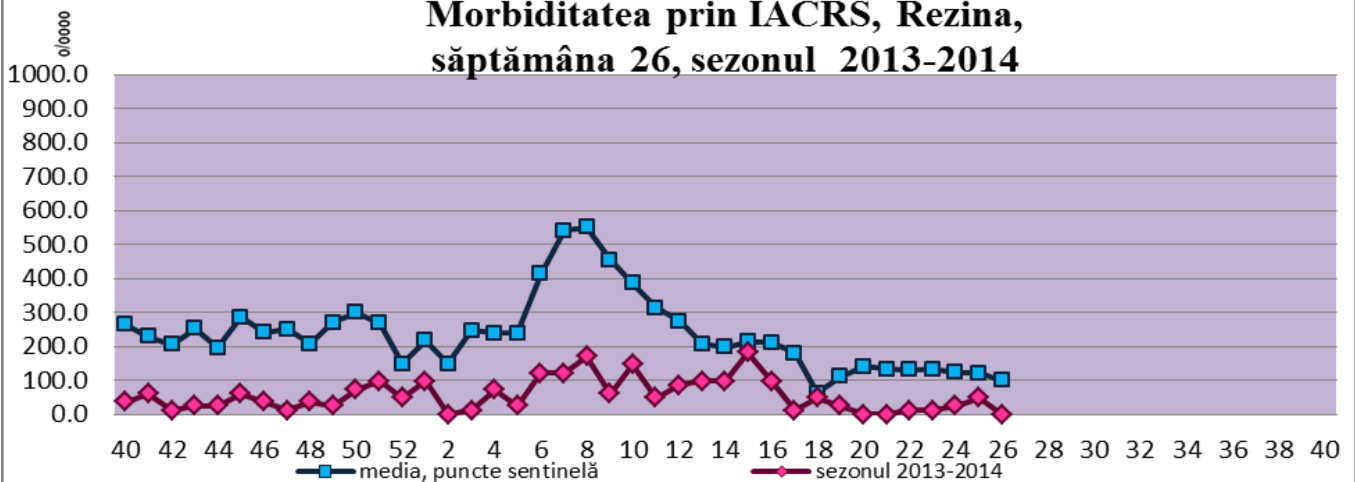
**Morbiditatea prin IACRS, Soroca, săptămâna 26, sezonul 2013-2014**



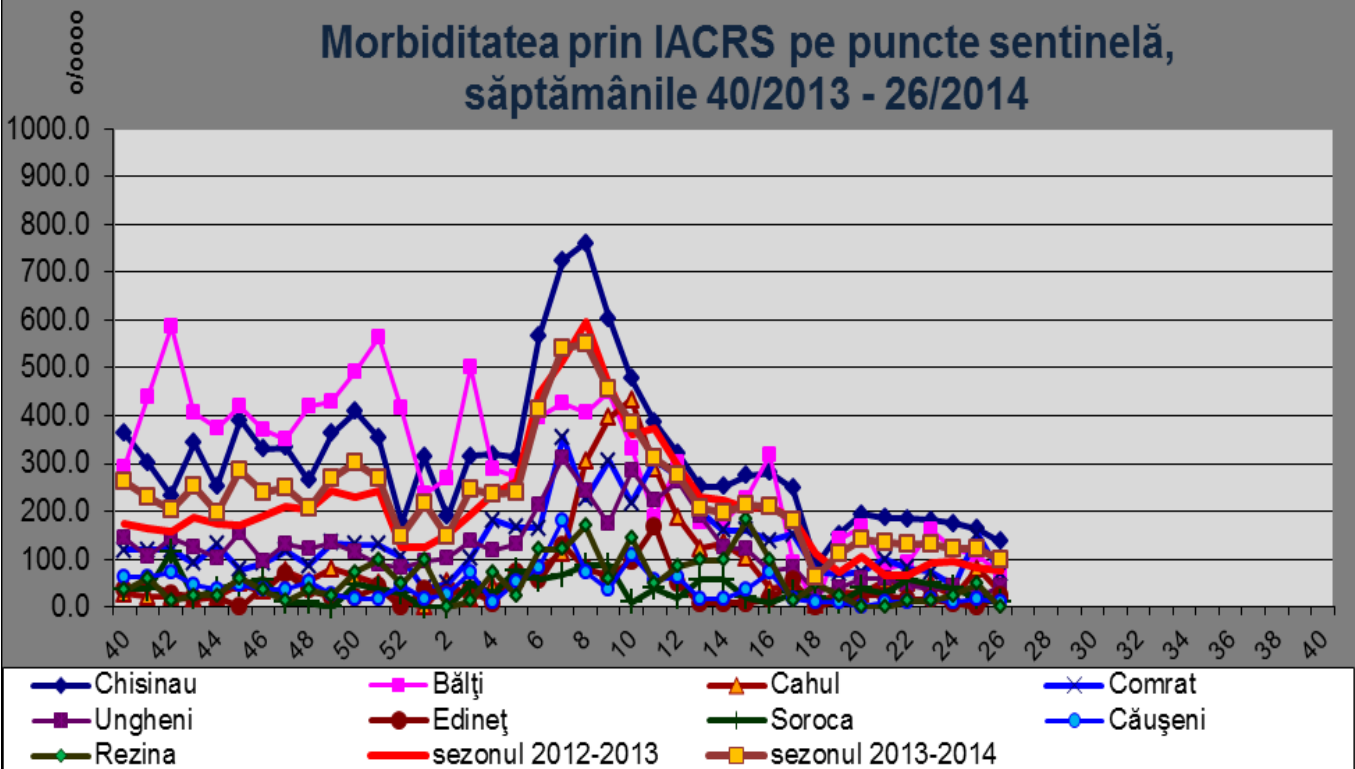
### Morbiditatea prin IACRS, Căușeni, săptămâna 26, sezonul 2013-2014



### Morbiditatea prin IACRS, Rezina, săptămâna 26, sezonul 2013-2014



### Morbiditatea prin IACRS pe puncte sentinelă, săptămânile 40/2013 - 26/2014





#### 4. Serviciul ambulanță

Săptămâni	Nr. punct. sent. ce au raportat	Nr total de solicitări	Inclusiv solicitări gripă, IACRS și SARI	Ponderea solicitărilor prin gripă, IACRS și SARI
Spt.16	9 raioane	8200	773	9%
Spt.17	9 raioane	8498	824	10%
Spt.18	9 raioane	8571	812	9.5%
Spt. 19	9 raioane	8420	693	8%
Spt. 20	9 raioane	8547	696	8%
Spt. 21	9 raioane	8558	839	10%
Spt. 22	9 raioane	8404	953	11%
Spt. 23	9 raioane	8630	899	10%
Spt. 24	9 raioane	9089	1037	11%
Spt. 25	9 raioane	8517	921	11%
Spt. 26	9 raioane	8623	963	11%

#### 5. Numărul total de internări în secția/spitalul de Boli infecțioase

Săptămânile	Nr. punct. sent. ce au raportat	Spitalizați					
		TOTAL	0-4 ani	5 -14 ani	15-29 ani	30-64 ani	>65 ani
Spt.16	9	378	192	32	32	91	31
Spt.17	9	406	202	38	35	105	26
Spt.18	9	387	196	46	25	92	28
Spt.19	9	437	194	45	30	137	31
Spt.20	9	523	242	55	39	142	45
Spt.21	9	471	197	61	42	137	34
Spt.22	9	474	217	69	32	114	42
Spt.23	9	546	295	63	48	108	32
Spt.24	9	511	224	82	54	113	38
Spt.25	9	516	234	78	52	116	36
Spt. 26	9	562	247	98	40	138	39

#### 6. Numărul de internări în secția/spitalul de Boli infecțioase pe cauze

Nr. spt.	Nr. punct. ce au raport.	Nr total de internări	Gripa						IACRS						SARI					
			Total	0-4	5 -14	15-29	30-64	>65	Total	0-4	5 -14	15-29	30-64	>65	Total	0-4	5 -14	15-29	30-64	>65
16	9	112	0	0	0	0	0	0	37	24	1	7	4	1	75	75	0	0	0	0
17	9	121	0	0	0	0	0	0	37	19	4	10	4	0	84	84	0	0	0	0
18	9	120	0	0	0	0	0	0	28	17	1	6	4	0	92	92	0	0	0	0
19	9	111	0	0	0	0	0	0	33	21	3	3	5	1	78	78	0	0	0	0
20	9	128	0	0	0	0	0	0	40	29	3	2	6	0	88	88	0	0	0	0
21	9	116	0	0	0	0	0	0	45	27	12	4	2	0	71	71	0	0	0	0
22	9	124	0	0	0	0	0	0	43	26	8	6	2	1	81	77	1	0	3	0
23	9	149	0	0	0	0	0	0	47	33	3	9	2	0	102	102	0	0	0	0
24	9	119	0	0	0	0	0	0	37	23	4	7	3	0	82	82	0	0	0	0
25	9	149	0	0	0	0	0	0	30	18	3	8	1	0	119	119	0	0	0	0
26	9	145	0	0	0	0	0	0	41	31	3	5	2	0	104	104	0	0	0	0