

**Informația săptămânală privind situația epidemiologică la gripă,  
IACRS și SARI în **punctele sentinelă** ale Republicii Moldova,  
sezonul 2014-2015, săptămâna 43 (20.10.14 – 26.10.14)**

În săptămâna 43, în cadrul sistemului de supraveghere sentinelă, au fost raportate **826** cazuri noi de IACRS, ceea ce reprezintă o creștere în raport cu **S 42** cu cca **1,1 ori** și o descreștere cu cca **0,8 ori** în raport cu aceeași perioadă a sezonului precedent (**S 43/2013**).

**1. Numărul cazurilor de IACRS înregistrate în punctele sentinelă, sezonul epidemic 2014/2015, săptămâna 43 (20.10.14 – 26.10.14)**

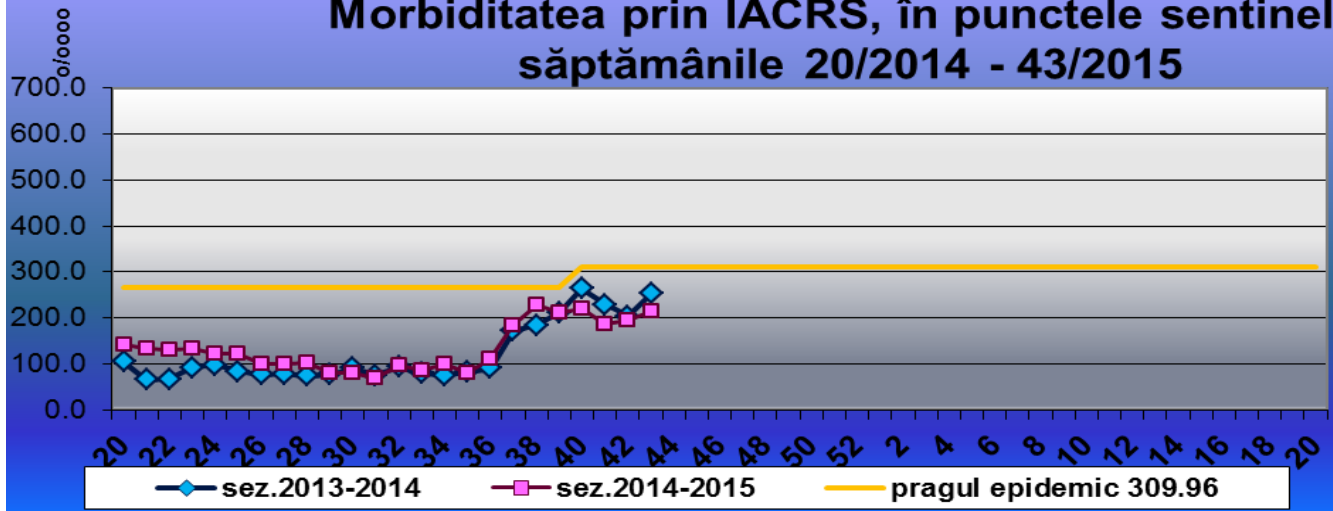
Nr. d/o	Denumirea teritoriilor	Total 2014		Indicele de raport S43/2014 față de S 42/2014 (ori)	Total 2013	Indicele de raport S 43/2014 față de S 43/2013 (ori)
		Spt. 43/2014 20.10.14 – 26.10.14	Spt. 42/2014 13.10.14 – 19.10.14		Spt. 43/2013 21.10.13 - 27.10.13	
1.	Chișinău	649	586	1.1	794	0.8
2.	Bălți	41	44	0.9	86	0.5
3.	Cahul	17	24	0.7	3	5.7
4.	Comrat	20	27	0.7	21	0.95
5.	Ungheni	85	65	1.3	65	1.3
6.	Edineț	8	0	-	3	2.7
7.	Soroca	2	6	0.3	2	1.0
8.	Căușeni	3	2	1.5	5	0.6
9.	Rezina	1	2	0.5	2	0.5
	<b>Total</b>	<b>826</b>	<b>756</b>	<b>1.1</b>	<b>981</b>	<b>0.8</b>

**2. Numărul cazurilor de gripă clinică înregistrate în punctele sentinelă, sezonul epidemic 2014/2015, săptămâna 43 (20.10.14 – 26.10.14)**

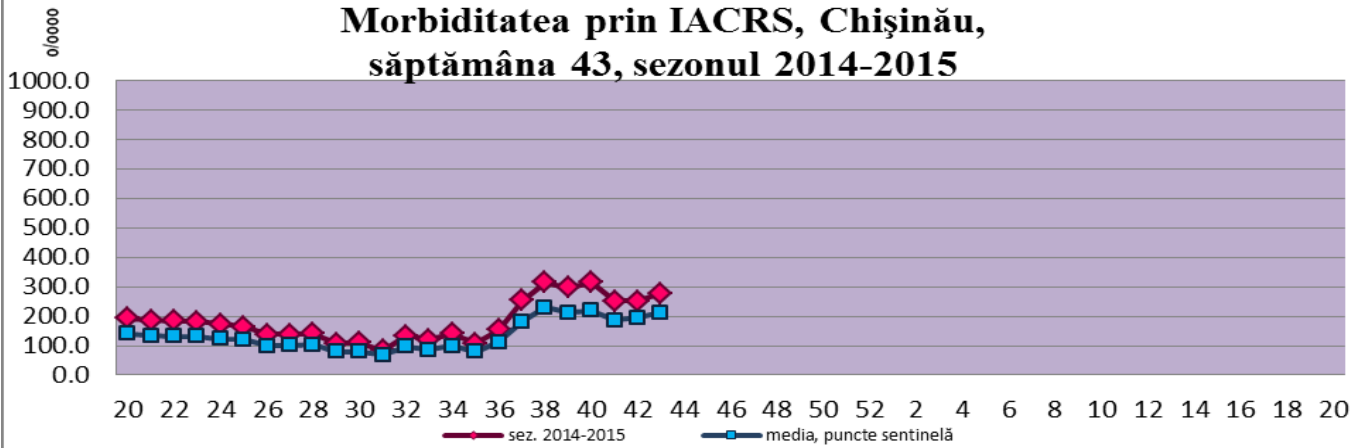
Nr. d/o	Denumirea teritoriilor	Total 2014		Indicele de raport S43/2014 față de S 42/2014 (ori)	Total 2013
		Spt. 43/2014 20.10.14 – 26.10.14	Spt. 42/2014 13.10.14 – 19.10.14		Spt. 43/2013 21.10.13 - 27.10.13
1.	Chișinău	0	0	-	0
2.	Bălți	0	0	-	0
3.	Cahul	0	0	-	0
4.	Comrat	0	0	-	0
5.	Ungheni	0	0	-	0
6.	Edineț	0	0	-	0
7.	Soroca	0	0	-	0
8.	Căușeni	0	0	-	0
9.	Rezina	0	0	-	0
	<b>Total</b>	<b>0</b>	<b>0</b>	<b>-</b>	<b>0</b>



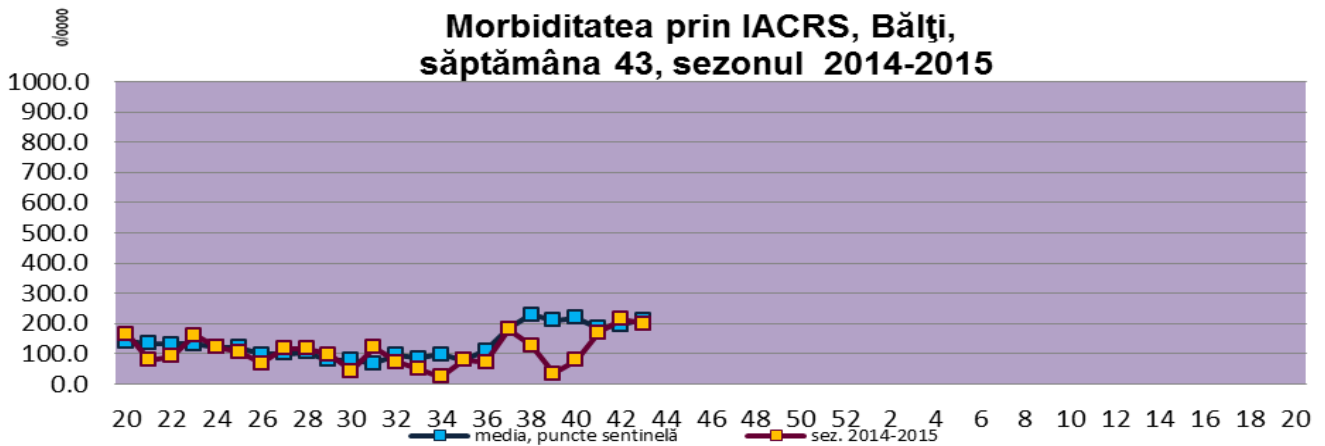
## Morbiditatea prin IACRS, în punctele sentinelă, săptămânile 20/2014 - 43/2015



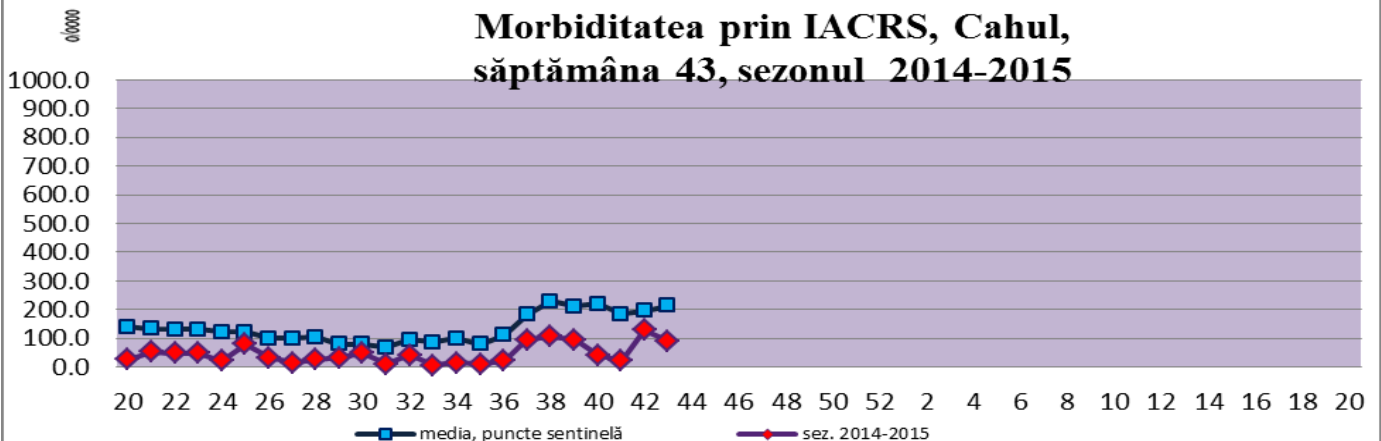
## Morbiditatea prin IACRS, Chișinău, săptămâna 43, sezonul 2014-2015



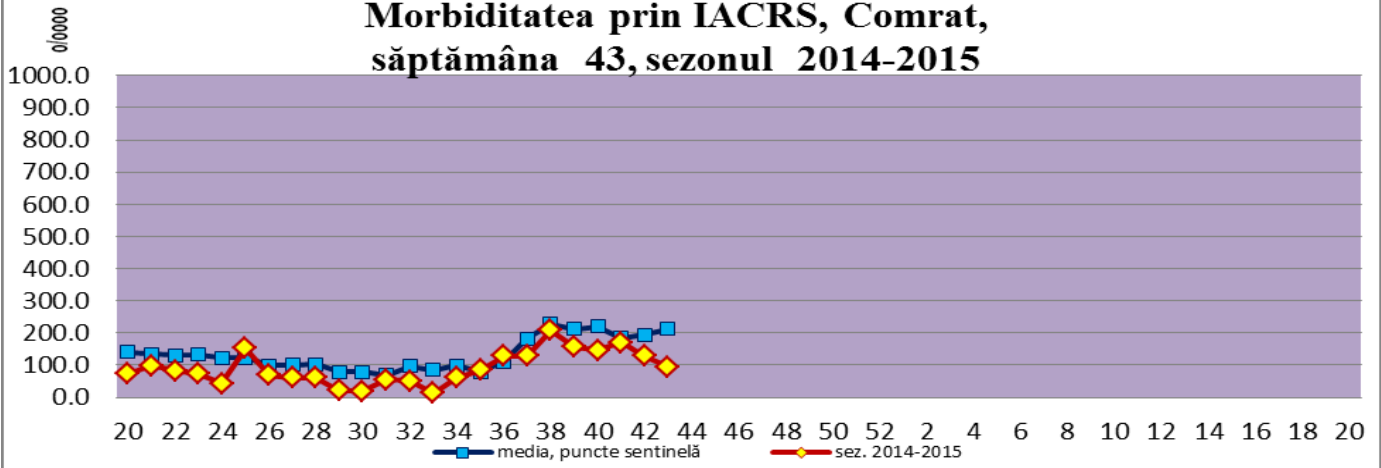
## Morbiditatea prin IACRS, Bălți, săptămâna 43, sezonul 2014-2015



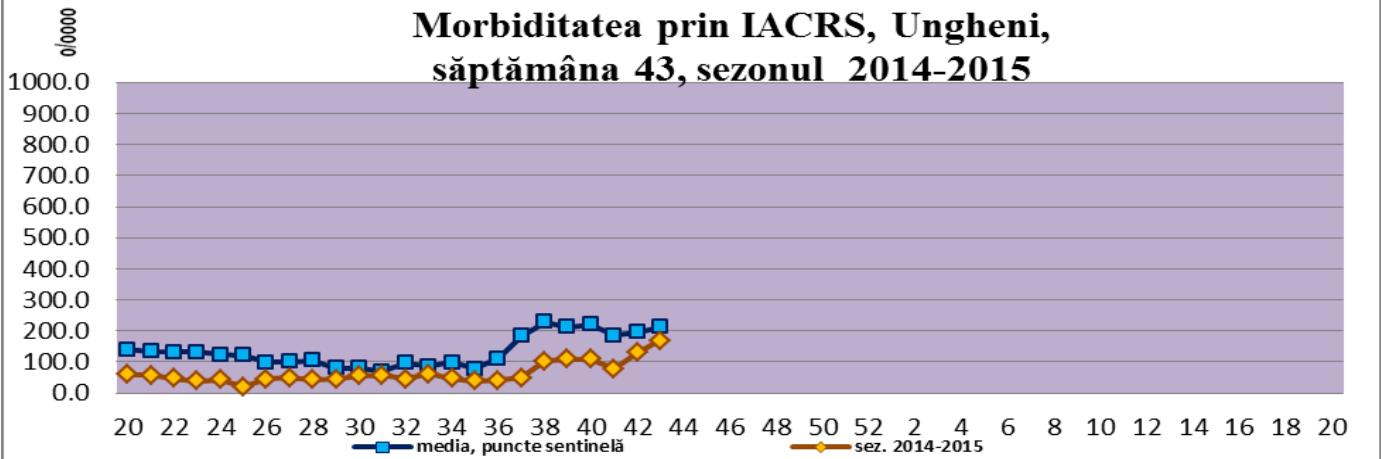
## Morbiditatea prin IACRS, Cahul, săptămâna 43, sezonul 2014-2015



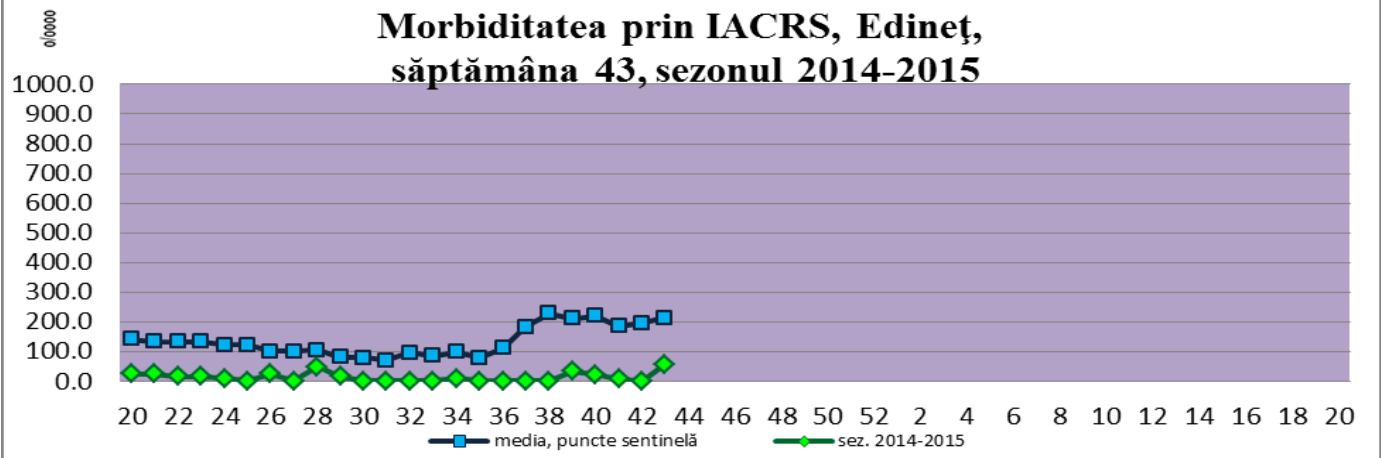
### Morbiditatea prin IACRS, Comrat, săptămâna 43, sezonul 2014-2015



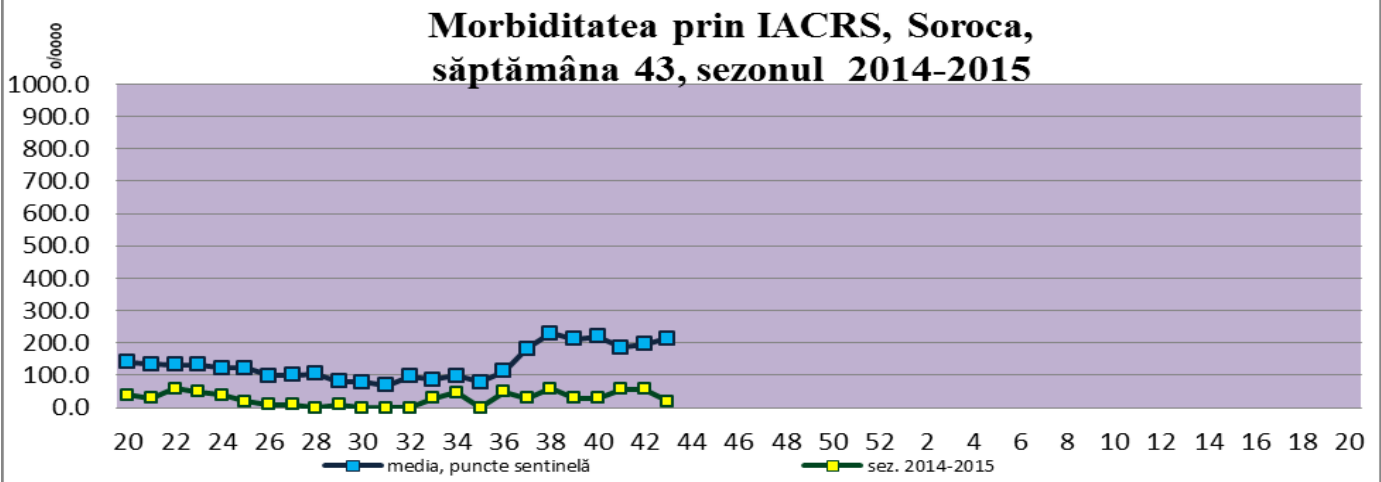
### Morbiditatea prin IACRS, Ungheni, săptămâna 43, sezonul 2014-2015



### Morbiditatea prin IACRS, Edineț, săptămâna 43, sezonul 2014-2015



### Morbiditatea prin IACRS, Soroca, săptămâna 43, sezonul 2014-2015







#### 4. Serviciul ambulanță

Săptămâni	Nr. punct. sent. ce au raportat	Nr total de solicitări	Inclusiv solicitări gripă, IACRS și SARI	Ponderea solicitărilor prin gripă, IACRS și SARI
Spt. 33	9 raioane	8802	1025	12%
Spt. 34	9 raioane	8273	832	10%
Spt. 35	9 raioane	8291	754	9%
Spt. 36	9 raioane	7595	839	11%
Spt. 37	9 raioane	8944	962	11%
Spt. 38	9 raioane	8446	888	10.5%
Spt. 39	9 raioane	8366	909	11%
Spt. 40	9 raioane	8301	859	10%
Spt. 41	9 raioane	8518	876	10%
Spt. 42	9 raioane	8475	928	11%
Spt. 43	9 raioane	7741	899	12%

#### 5. Numărul total de internări în secția/spitalul de Boli infecțioase

Săptămânile	Nr. punct. sent. ce au raportat	Spitalizați					
		TOTAL	0-4 ani	5 -14 ani	15-29 ani	30-64 ani	>65 ani
Spt. 33	9	550	229	81	74	120	46
Spt. 34	9	585	229	71	135	120	30
Spt. 35	9	418	196	42	72	90	18
Spt. 36	9	476	196	66	59	114	41
Spt. 37	9	551	242	75	74	128	32
Spt. 38	9	465	212	59	66	102	26
Spt. 39	9	455	241	52	37	96	29
Spt. 40	9	468	240	66	29	105	28
Spt. 41	9	458	230	51	41	111	25
Spt. 42	9	485	225	59	46	124	31
Spt. 43	9	438	211	60	40	97	30

#### 6. Numărul de internări în secția/spitalul de Boli infecțioase pe cauze

Nr. spt.	Nr. punct. ce au raport.	Nr total de internări	Gripa						IACRS						SARI					
			Total	0-4	5 -14	15-29	30-64	>65	Total	0-4	5 -14	15-29	30-64	>65	Total	0-4	5 -14	15-29	30-64	>65
33	9	121	0	0	0	0	0	0	72	55	6	7	1	3	49	49	0	0	0	0
34	9	138	0	0	0	0	0	0	48	34	5	5	4	0	90	90	0	0	0	0
35	9	130	0	0	0	0	0	0	40	27	4	6	3	0	90	90	0	0	0	0
36	9	132	0	0	0	0	0	0	49	32	6	8	3	0	83	83	0	0	0	0
37	9	165	0	0	0	0	0	0	73	41	13	12	7	0	92	91	1	0	0	0
38	9	132	0	0	0	0	0	0	60	43	3	6	8	0	72	71	0	0	1	0
39	9	145	0	0	0	0	0	0	54	40	6	5	3	0	91	90	1	0	0	0
40	9	152	0	0	0	0	0	0	45	33	5	4	3	0	107	107	0	0	0	0
41	9	149	0	0	0	0	0	0	47	30	8	9	0	0	102	101	0	1	0	0
42	9	172	0	0	0	0	0	0	56	30	12	9	5	0	116	116	0	0	0	0
43	9	170	0	0	0	0	0	0	44	25	8	5	3	3	126	125	0	0	1	0